


Lele und Prof Schmits

Lesen und Schreiben mit System

Beate Lingnau, Catherina Herzig, Amrei Walkenhorst (2018).

Dieser Text ist freigegeben unter der Creative-Commons-Lizenz Namensnennung, nicht kommerziell, Weitergabe unter gleichen Bedingungen, Version 3.0 Deutschland (CC BY-NC-SA 3.0 de).

<https://creativecommons.org/licenses/by-nc-sa/3.0/de/>



Lesen und schreiben lernen mit Prof. Schmits und Lele Lesekatze.

Offene Silben (L/l)

3. Kapitel

Der Fokus wird in diesem Kapitel auf die offenen Hauptsilben La-, Le-, Lie-, Lo-, Lu- gelegt. Alle Buchstaben, die außerdem vorkommen, können bei Bedarf mit der beiliegenden Buchstabentabelle wiederholt werden.

Laden



Leder



loben



Die Silbenstruktur der Wörter gleicht denen im ersten Kapitel:

- Trochäen (Zweisilbige Wörter, bei denen die Betonung auf der ersten Silbe liegt (Hall 2011).)
- Die Wörter beginnen mit <L> oder <l>.
 - Bezüglich der Phonem-Graphem-Beziehung verhält sich das <l>, ebenso wie das <m> und das <n>, immer gleich, egal an welcher Position es sich in der Silbe befindet. Es wird immer als [l] artikuliert. Das bedeutet, dass der korrespondierende Laut immer stimmhaft artikuliert wird – im Gegensatz zu den Buchstaben d, b, und g, die am Silben- bzw. Wortende stimmlos gesprochen werden wie in *Land*, *Laub* oder *klug* (Hall 2011).
 - Das [l] ist wie das [m] und das [n] ein Dauerkonsonant, er kann lange gesprochen werden, was das laute Lesen bei Leseanfängern erleichtert. Die Lippen sind leicht geöffnet, die Zungenspitze geht nach oben an den vorderen Gaumen und die Luft fließt seitlich an der Zungenspitze vorbei (Pompino-Marschall 2009).
- Die erste Silbe (Vollsilbe) ist immer offen und es werden die Vokalbuchstaben <a>, <e>, <ie>, <o> und <u> verwendet.
- Die Reduktionssilben sind -e -er, -el und -en.

Vorgehen:

1. Wiederholung des Graphems <l>. Der Buchstabenname ist "El" und der Laut sollte immer in Silben oder Wörtern präsentiert werden. Die Mundbilder können zuhulfe genommen werden.
Bsp. La



(„Was macht der Mund am Anfang von Laden? Wie verändert sich der Mund beim Sprechen der ersten Silbe?“)

2. Die Reduktionssilben werden auch hier noch nicht explizit thematisiert, werden aber so gelesen, wie sie sich in den Wörtern normalerweise anhören.
3. Die Lauttabelle wurde um alle vorkommenden Buchstaben ergänzt.

Lernwörter LI:

Liege, Laken, Laden, Lupe, Liebe, loben, lesen, Leder

Alle Lernwörter:

Made, Mode, Maler, Meter, Magen, mager, malen, Nadel, Nudel, Note, Nagel, Nase, Nager, niesen, Nebel, Liege, Laken, Laden, Lupe, Liebe, loben, lesen, Leder

Wortgestalten:

| Hauptsilbe | | | Reduktionssilbe | | |
|------------|---|----|-----------------|---|-----|
| AR | K | ER | AR | K | ER |
| X | X | 0 | X | X | X/0 |

| Hauptsilbe | | | Reduktionssilbe | | |
|------------|----|----|-----------------|---|----|
| AR | K | ER | AR | K | ER |
| L | ie | | g | e | |
| L | a | | k | e | n |
| L | a | | d | e | n |
| L | u | | p | e | |
| L | ie | | b | e | |
| l | o | | b | e | n |
| l | e | | s | e | n |
| L | e | | d | e | r |

Dartellung nach (Bredel und Hlebec, letzter Zugriff 12.05.2016)

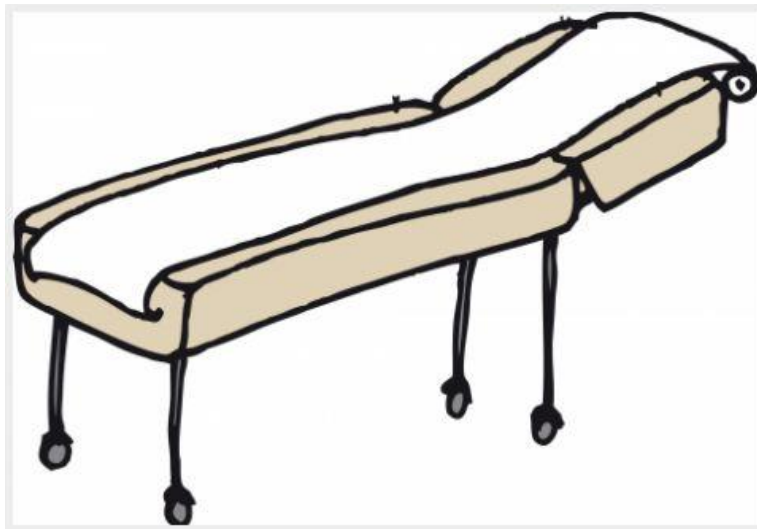
Literaturverzeichnis

Bredel, Ursula; Hlebec, Hrvoje: DORA Datenbank orthografisch regulärer Ausdrücke. Universität Hildesheim. Online verfügbar unter <http://dora.hosting.uni-hildesheim.de/index.php>.

Hall, T.A (2011): Phonologie: Eine Einführung: de Gruyter. Online verfügbar unter <http://books.google.de/books?id=wbUDV3PNhR4C>.

Pompino-Marschall, Bernd (2009): Einführung in die Phonetik. 3., durchges. und erw. Berlin: de Gruyter.

die Liege

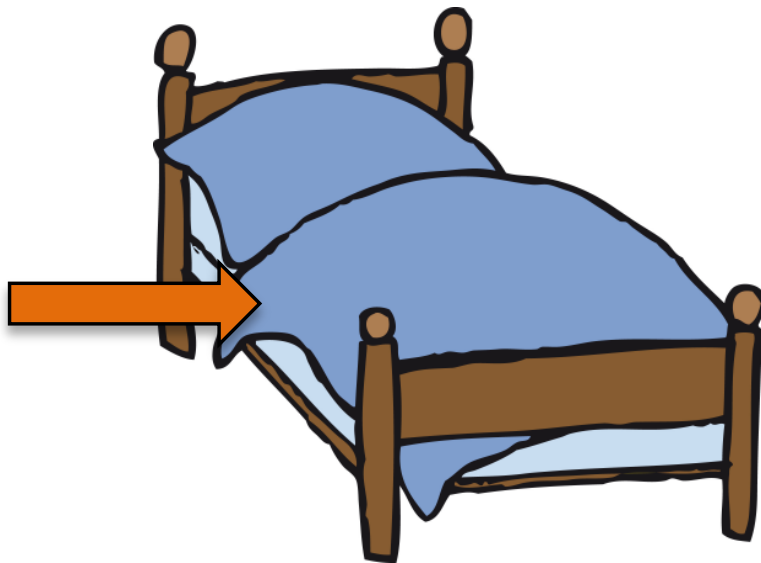


<http://bilder.tibs.at/node/24429> Elisabeth Kettl

Quelle: bilderpool.at, Education Group GmbH, Elisabeth Kettl, 'Lesen' von Lisa Kaufmann / Sandra Florian, 'liegen' von Andrea Prock; 'Liebe und Leder': Quelle: opencliptart.org

BiProfessional wird im Rahmen der gemeinsamen Qualitätsoffensive Lehrerbildung von Bund und Ländern aus Mitteln des Bundesministeriums für Bildung und Forschung gefördert (Förderkennzeichen 01JA1608).

das Laken



<http://bilder.tibs.at/node/24084>

Quelle: bilderpool.at, Education Group GmbH, Elisabeth Kettl, 'Lesen' von Lisa Kaufmann / Sandra Florian, 'liegen' von Andrea Prock; 'Liebe und Leder': Quelle: opencliptart.org

BiProfessional wird im Rahmen der gemeinsamen Qualitätsoffensive Lehrerbildung von Bund und Ländern aus Mitteln des Bundesministeriums für Bildung und Forschung gefördert (Förderkennzeichen 01JA1608).

der Laden



<https://openclipart.org/download/226076/Storefront.svg>

Quelle: bilderpool.at, Education Group GmbH, Elisabeth Kettl, 'Lesen' von Lisa Kaufmann / Sandra Florian, 'liegen' von Andrea Prock; 'Liebe und Leder': Quelle: openclipart.org

BiProfessional wird im Rahmen der gemeinsamen Qualitätsinitiative Lehrerbildung von Bund und Ländern aus Mitteln des Bundesministeriums für Bildung und Forschung gefördert (Förderkennzeichen 01JA1608).

GEFÖRDERT VOM



die Lupe



<http://bilder.tibs.at/node/24441>

Quelle: bilderpool.at, Education Group GmbH, Elisabeth Kettl, 'Lesen' von Lisa Kaufmann / Sandra Florian, 'liegen' von Andrea Prock; 'Liebe und Leder': Quelle: opencliptart.org

BiProfessional wird im Rahmen der gemeinsamen Qualitätsoffensive Lehrerbildung von Bund und Ländern aus Mitteln des Bundesministeriums für Bildung und Forschung gefördert (Förderkennzeichen 01JA1608).

die Liebe



<https://openclipart.org/download/203449/simple-heart.svg>

Quelle: bilderpool.at, Education Group GmbH, Elisabeth Kettl, 'Lesen' von Lisa Kaufmann / Sandra Florian, 'liegen' von Andrea Prock; 'Liebe und Leder': Quelle: openclipart.org

BiProfessional wird im Rahmen der gemeinsamen Qualitätsoffensive Lehrerbildung von Bund und Ländern aus Mitteln des Bundesministeriums für Bildung und Forschung gefördert (Förderkennzeichen 01JA1608).

GEFÖRDERT VOM



wir loben



<http://bilder.tibs.at/node/24138>

Quelle: bilderpool.at, Education Group GmbH, Elisabeth Kettl, 'Lesen' von Lisa Kaufmann / Sandra Florian, 'liegen' von Andrea Prock; 'Liebe und Leder': Quelle: opencliptart.org

BiProfessional wird im Rahmen der gemeinsamen Qualitätsoffensive Lehrerbildung von Bund und Ländern aus Mitteln des Bundesministeriums für Bildung und Forschung gefördert (Förderkennzeichen 01JA1608).

GEFÖRDERT VOM



wir lesen



<http://bilder.tibs.at/node/24890>

Quelle: bilderpool.at, Education Group GmbH, Elisabeth Kettl, 'Lesen' von Lisa Kaufmann / Sandra Florian, 'liegen' von Andrea Prock; 'Liebe und Leder': Quelle: opencliptart.org

BiProfessional wird im Rahmen der gemeinsamen Qualitätsoffensive Lehrerbildung von Bund und Ländern aus Mitteln des Bundesministeriums für Bildung und Forschung gefördert (Förderkennzeichen 01JA1608).

das Leder



<https://openclipart.org/download/68953/1277657138.svg>

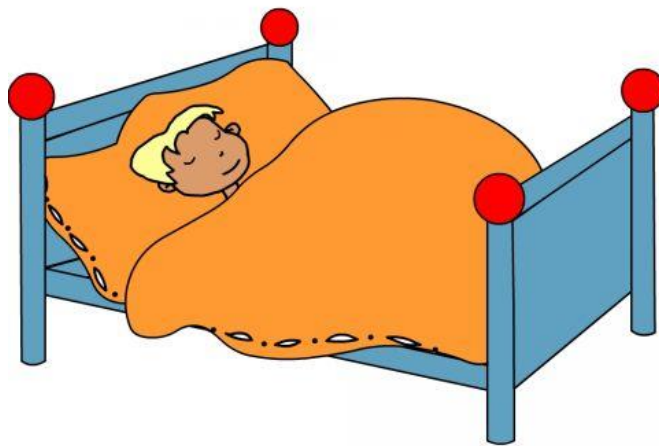
Quelle: bilderpool.at, Education Group GmbH, Elisabeth Kettl, 'Lesen' von Lisa Kaufmann / Sandra Florian, 'liegen' von Andrea Prock; 'Liebe und Leder': Quelle: openclipart.org

BiProfessional wird im Rahmen der gemeinsamen Qualitätsinitiative Lehrerbildung von Bund und Ländern aus Mitteln des Bundesministeriums für Bildung und Forschung gefördert (Förderkennzeichen 01JA1608).

GEFÖRDERT VOM



wir liegen



<http://bilder.tibs.at/node/234>


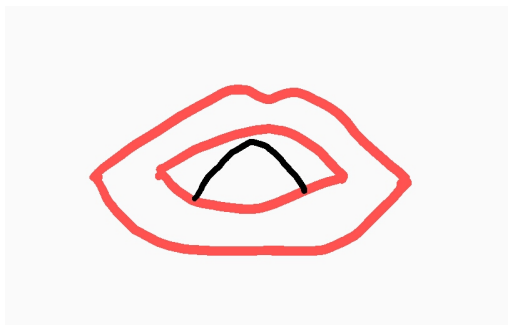
Quelle: bilderpool.at, Education Group GmbH, Elisabeth Kettl, 'Lesen' von Lisa Kaufmann / Sandra Florian, 'liegen' von Andrea Prock; 'Liebe und Leder': Quelle: opencliptart.org

BiProfessional wird im Rahmen der gemeinsamen Qualitätsoffensive Lehrerbildung von Bund und Ländern aus Mitteln des Bundesministeriums für Bildung und Forschung gefördert (Förderkennzeichen 01JA1608).

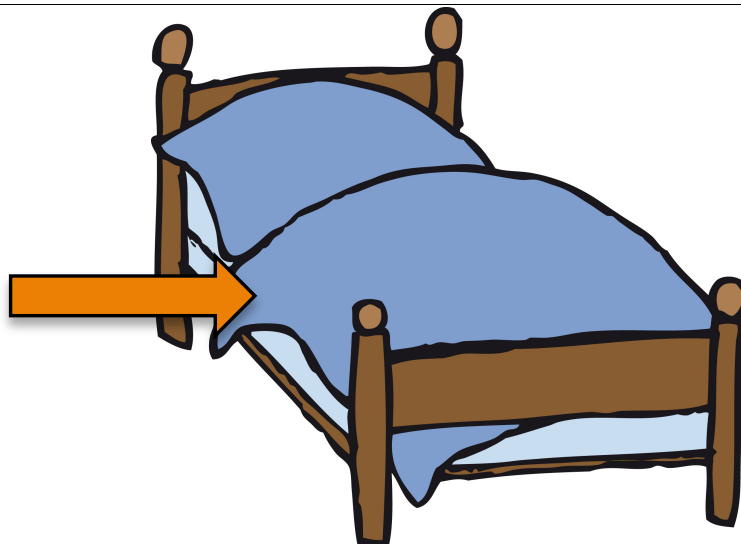
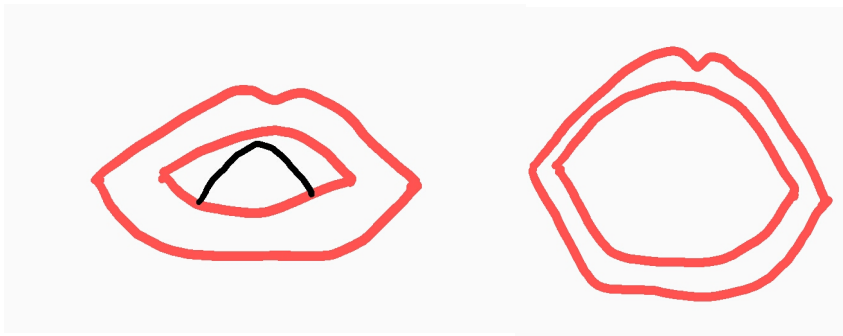
GEFÖRDERT VOM



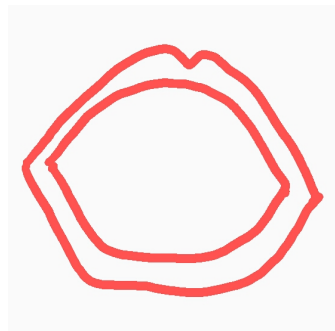
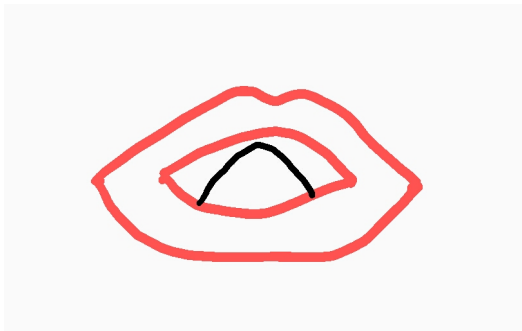
die Liege




das Laken




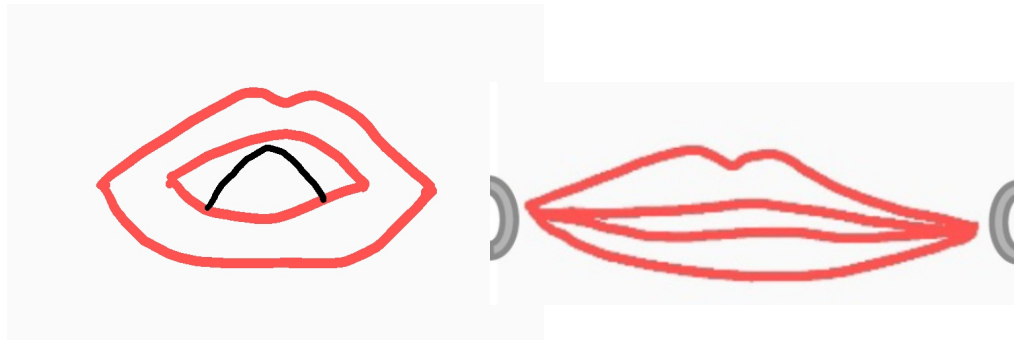
der Laden



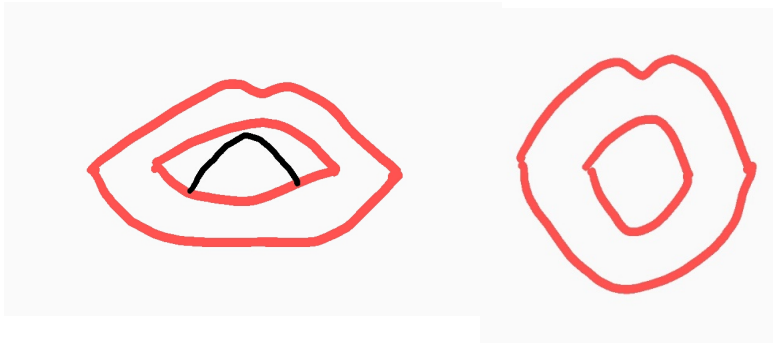
die Lupe



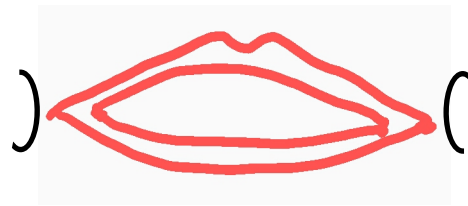
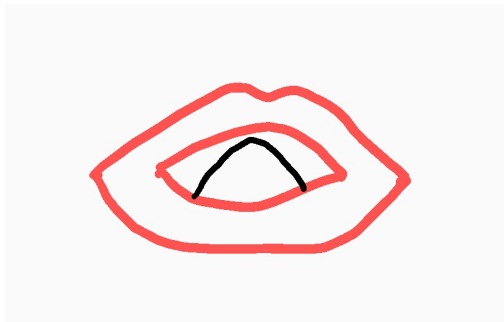
die Liebe



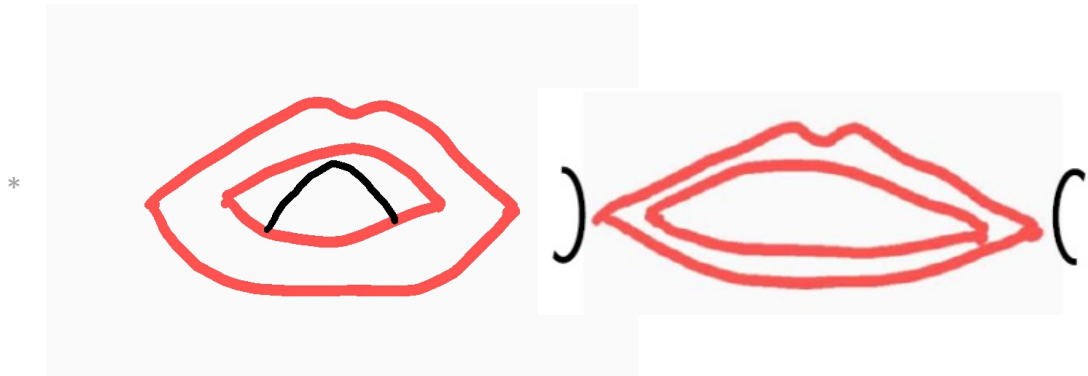
loben



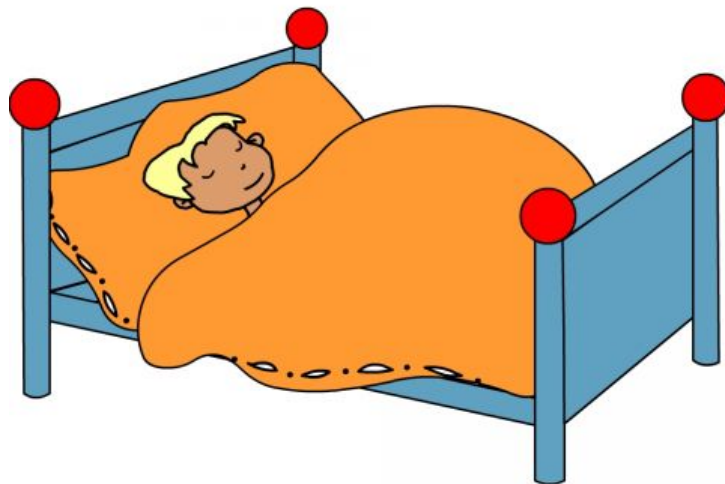
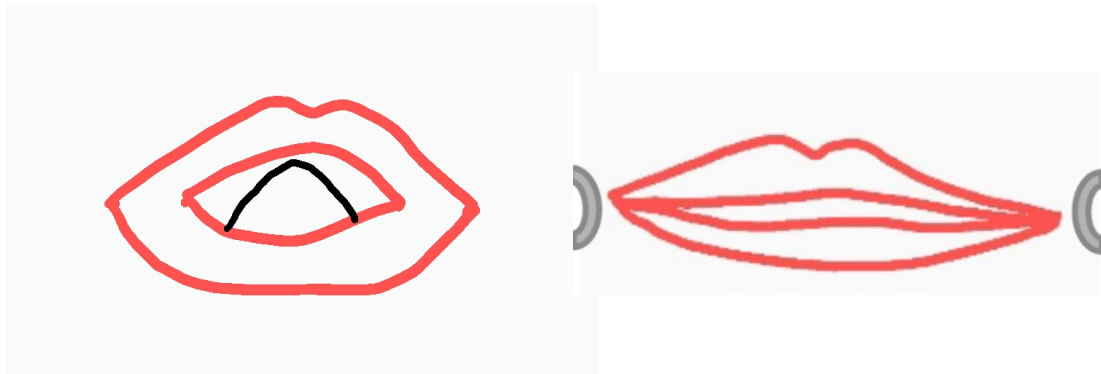
Lesen


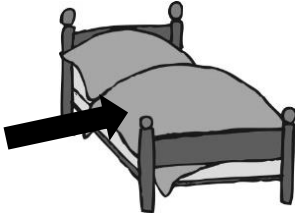








das Leder



liegen



| | | |
|---|---|------------|
|  | <p>Lage Lege Liege Loge</p> | <p>die</p> |
|  | <p>Laken Luken Lieken Loken</p> | <p>das</p> |
|  | <p>Luden Leden Lieden Laden</p> | <p>der</p> |
|  | <p>Lape Lepe Liepe Lupe</p> | <p>die</p> |


| | | |
|--|---|------------|
|  <p style="text-align: right;">*</p> | <p>Labe Lebe Liebe Lube</p> | <p>die</p> |
|  | <p>laben luben lieben loben</p> | <p>Wir</p> |
|  | <p>losen lasen liesen lesen</p> | <p>Wir</p> |
|  <p style="text-align: right;">**</p> | <p>Lader Leder Lieder Loder</p> | <p>das</p> |

Lies deinem Nachbarn das Gedicht vor.
Suche dann das passende Bild und male es an.

Gedicht



Ma me mie mo mupe
der Mome hat die Lupe.



Na ne nie no nesen
damit kann sie lesen.



La le lie lo lalen
der Tom will lieber malen.

Schreibe das Gedicht weiter und lies vor.

La le li lo lame
Liese ist mein _____.

Na ne nie no neder
das Sofa ist aus _____.

Ma me mie mo mudel
Die Liese isst die _____.

La le lie lu lode
Die Nele die mag _____.



Lies genau.



Kreuze den richtigen Satz an.

Mome hat einen Laden.

Mome hat einen Leden.

Mome hat einen Loden.

Mome hat einen Luden.

Nele hat eine Lape.

Nele hat eine Lepe.

Nele hat eine Lope.

Nele hat eine Lupe.

Die Tasche ist aus Lader.

Die Tasche ist aus Leder.

Die Tasche ist aus Lieder.

Die Tasche ist aus Loder.

Mome ist auf der Lage.

Mome ist auf der Loge.

Mome ist auf der Luge.

Mome ist auf der Liege.



Lies genau.



Kreuze das richtige Bild an.

Mome hat einen Laden.







Nele hat eine Lupe.








Die Tasche ist aus Leder.

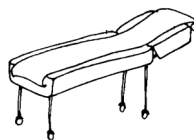






Leo ist auf der Liege.







 Lies genau

 und male.


Male Mome auf den Laden.



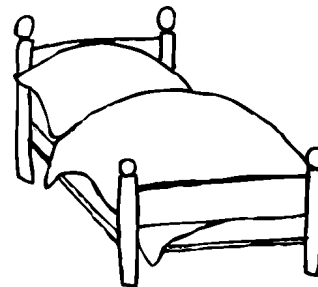
Male Nele eine Lupe.




Male das Leder braun.



Male das Laken blau.



 Lies genau. Kreuze den richtigen Satz an.

Das Laken ist rot.

Das Leken ist rot.

Das Loken ist rot.

Das Luken ist rot.

Nele und Mome lugen.

Nele und Mome lagen.

Nele und Mome liegen.

Nele und Mome legen.

Nele und Mome lesen auf der Liege.

Nele und Mome losen auf der Liege.

Nele und Mome lisen auf der Liege.


Nele und Mome lusen auf der Liege.

Mama und Papa laben Mome.

Mama und Papa leben Mome.

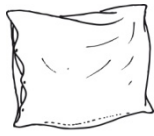
Mama und Papa loben Mome.

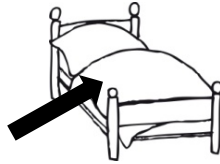
Mama und Papa luben Mome.

 Lies genau.

 Kreuze das richtige Bild an.

Das Laken ist rot.

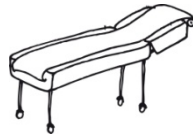






Nele ist auf der Liege.







Nele und Mome lesen ein Buch.







Mama und Papa loben Mome.





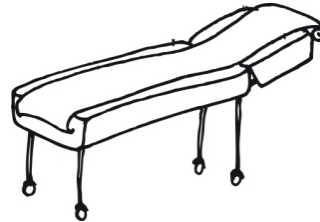


 Lies genau  und male.

Das Laken ist blau.



Nele ist auf der Liege.



Nele und Mome lesen ein Buch.



Nele

Mama und Papa loben Mome.

Nele hat ein paar Dinge verwechselt. Schreibe den richtigen Satz.

Nager malen.


Maler nagen.

Wir liegen eine Nudel.

Wir mögen auf der Liege.

Verbinde die Sätze mit den richtigen Bildern.

Der Opa hat eine Liege.



**

Mome ist im Laden.



Die Kinder lesen.

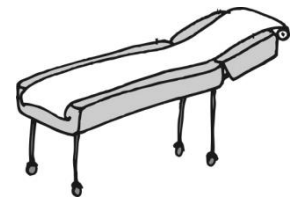


*

Die Oma hat Mode aus Leder.



Nele mag Liebe.



Welches ist das richtige Wort? Streiche das falsche Wort durch und schreibe den richtigen Satz in dein Heft oder auf die Linie.

Mome hat ein Leken.

Mome hat ein Laken.

Die Kinder laben Nele.

Die Kinder loben Nele.

Mome hat eine Liepe.

Mome hat eine Lupe.


Die Kinder lesen gerne.

Die Kinder lusen gerne.

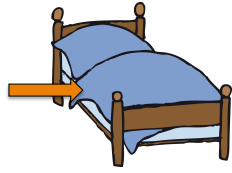
Male Opa eine Lupe. Male einen Laden.




Male eine Mome eine Liege.



Start



Laken



**

Leder



Lupe



*

Liebe



Laden



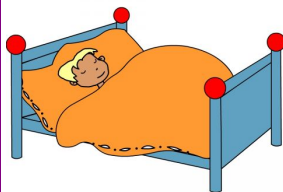
lesen



Liege



loben




liegen

Ziel


Start



Mode



Leder



Nager



niesen



Note



lesen



Liege








Nebel



Nadel

Ziel

| | | | | |
|---|---|---|--|---|
|  |  |  |  |  |
| liegen | Liebe | Liege | Laden | lesen |

Lame Lofe liegen Lone Lowe
 Liebe lumen Lemer lesen lusen
 Liege Lefe Laden lemen lusen
 Lieme Laden

Schreibe die richtigen Wörter auf:

Anleitung für das Memorie - Freispiel:

Die Aufgabe dieses Memorie - Freispiels ist es, die passenden Silben unter den verdeckten Karten zu finden.

ABER: Es gibt ebenfalls noch nicht beschriebene Memorie - Karten. Die Kinder können weitere für sie bekannte Wörter oder auch Quatschwörter aufschreiben. Dabei muss aufgepasst werden, dass die Silben auf verschiedene Karten geschrieben werden und nicht ein ganzes Wort auf einer Karte steht.

6 vorgegebene Wörter: Lupe, Liebe, Mode, Nagel, Note, Magen

Platz für 4 weitere Wörter.

Anleitung für Kinder:

Findet ihr die richtigen Wörter unter den verdeckten Karten?

Aufgepasst: Es gibt 6 Wörter, die ihr alle kennt. Wenn ihr möchtet, könnt ihr weitere 4 Wörter schreiben. Das dürfen auch Quatschwörter sein. So macht das Memorie - Spiel noch mehr Spaß.

Lu

pe

Lie

be

Mo

de

Na

gel

No

te

Ma

gen

| | | | |
|----|----|-----|-----|
| Lu | pe | Lie | be |
| Mo | de | Na | gel |
| No | te | Ma | gen |
| | | | |
| | | | |

Wortgitter mit L - Wörtern Suche die 9 L/l - Wörter!

| | | | | | | | | | | | |
|---|---|---|---|---|---|---|---|---|---|---|---|
| X | L | I | E | G | E | G | D | N | T | V | N |
| Z | I | C | G | L | T | N | L | E | S | E | N |
| H | N | A | C | S | S | Y | X | D | V | R | R |
| T | Y | D | S | Q | I | D | F | O | F | Q | Y |
| I | E | L | I | W | Z | U | C | I | R | T | U |
| L | K | P | I | M | E | H | L | A | D | E | N |
| A | L | Z | K | R | L | X | H | G | L | A | T |
| S | Y | V | L | I | U | B | L | N | Y | L | Y |
| T | G | Y | O | W | P | H | I | M | Y | E | D |
| E | E | M | B | I | E | Q | E | M | Y | D | M |
| R | S | W | E | S | S | K | B | W | H | E | E |
| B | E | U | N | G | B | Q | E | U | E | R | H |

Diese Wörter sind versteckt:

1 Laken

2 Laden

3 Leder

4 Liege

5 loben

6 lesen

7 Liebe

8 Lupe

Lösung für "Wortgitter mit L - Wörtern"

Suche die 9 L/l - Wörter

| | | | | | | | | | | | |
|---|---|---|---|---|---|---|---|---|---|---|---|
| X | L | I | E | G | E | G | D | N | T | V | N |
| Z | I | C | G | L | T | N | L | E | S | E | N |
| H | N | A | C | S | S | Y | X | D | V | R | R |
| T | Y | D | S | Q | I | D | F | O | F | Q | Y |
| I | E | L | I | W | Z | U | C | I | R | T | U |
| L | K | P | I | M | E | H | L | A | D | E | N |
| A | L | Z | K | R | L | X | H | G | L | A | T |
| K | Y | V | L | I | U | B | L | N | Y | L | Y |
| E | G | Y | O | W | P | H | I | M | Y | E | D |
| N | E | M | B | I | E | Q | E | M | Y | D | M |
| R | S | W | E | S | S | K | B | W | H | E | E |
| B | E | U | N | G | B | Q | E | U | E | R | H |

Diese Wörter sind versteckt:

1 Laken _____

2 Laden _____

3 Leder _____

4 Liege _____

5 loben _____

6 lesen _____

7 Liebe _____

8 Lupe _____

L - Wörter

Kreise alle L - Wörter ein.

| | | | | | | | | | | | | |
|---|---|---|---|---|---|---|---|---|---|---|---|---|
| X | T | L | R | G | T | L | E | B | E | N | V | U |
| L | A | D | E | N | S | Z | H | P | P | H | C | I |
| O | X | I | E | R | T | O | K | O | B | L | Y | C |
| S | L | I | E | D | E | R | L | L | A | K | E | N |
| B | L | M | O | V | D | N | I | Y | F | G | H | G |
| L | T | L | P | L | E | S | E | N | H | X | X | L |
| A | F | P | C | K | V | M | I | M | V | P | V | E |
| G | O | I | T | L | O | B | E | N | M | W | C | D |
| E | C | R | W | B | T | B | V | B | W | J | B | E |
| R | E | L | I | E | G | E | N | E | B | H | P | R |
| C | F | F | V | O | N | C | D | O | M | P | J | M |
| Y | K | K | U | U | N | L | I | E | B | E | N | X |
| Z | X | Q | R | P | S | F | X | J | J | Y | N | U |

Diese Wörter sind versteckt:

- | | | |
|-----------------|-----------------|-----------------|
| 1 <u>liegen</u> | 2 <u>Lieder</u> | 3 <u>lieben</u> |
| 4 <u>loben</u> | 5 <u>lesen</u> | 6 <u>Leder</u> |
| 7 <u>leben</u> | 8 <u>Laken</u> | 9 <u>Lager</u> |
| 10 <u>Laden</u> | | |

Lösung für "L - Wörter"

Kreise alle L - Wörter ein.

| | | | | | | | | | | | | |
|---|---|---|---|---|---|---|---|---|---|---|---|---|
| X | T | L | R | G | T | L | E | B | E | N | V | U |
| L | A | D | E | N | S | Z | H | P | P | H | C | I |
| O | X | I | E | R | T | O | K | O | B | L | Y | C |
| S | L | I | E | D | E | R | L | L | A | K | E | N |
| B | L | M | O | V | D | N | I | Y | F | G | H | G |
| L | T | L | P | L | E | S | E | N | H | X | X | L |
| A | F | P | C | K | V | M | I | M | V | P | V | E |
| G | O | I | T | L | O | B | E | N | M | W | C | D |
| E | C | R | W | B | T | B | V | B | W | J | B | E |
| R | E | L | I | E | G | E | N | E | B | H | P | R |
| C | F | F | V | O | N | C | D | O | M | P | J | M |
| Y | K | K | U | U | N | L | I | E | B | E | N | X |
| Z | X | Q | R | P | S | F | X | J | J | Y | N | U |

Diese Wörter sind versteckt:

- | | | |
|-----------------------|-----------------------|-----------------------|
| 1 liegen _____ | 2 Lieder _____ | 3 lieben _____ |
| 4 loben _____ | 5 lesen _____ | 6 Leder _____ |
| 7 leben _____ | 8 Laken _____ | 9 Lager _____ |
| 10 Laden _____ | | |