


Lele und Prof Schmits

Lesen und Schreiben mit System

Beate Lingnau, Catherina Herzig, Amrei Walkenhorst (2018).

Dieser Text ist freigegeben unter der Creative-Commons-Lizenz Namensnennung, nicht kommerziell, Weitergabe unter gleichen Bedingungen, Version 3.0 Deutschland (CC BY-NC-SA 3.0 de).

<https://creativecommons.org/licenses/by-nc-sa/3.0/de/>



Lesen und schreiben lernen mit Prof. Schmits und Lele LeseKatze.

Offene Silben

(M/m)

2. Kapitel

Der Fokus wird in diesem Kapitel auf die offenen Hauptsilben Na-, Ne-, Nie-, No-, Nu- gelegt. Alle Buchstaben, die außerdem vorkommen, können bei Bedarf mit der beiliegenden Buchstabentabelle wiederholt werden.

Nase



Nebel



Noten



Die Silbenstruktur der Wörter gleicht denen im ersten Kapitel:

- Trochäen (Zweisilbige Wörter, bei denen die Betonung auf der ersten Silbe liegt.) (Hall 2011)
- Die Wörter beginnen mit <N> oder <n>. (Die spitzen Klammern zeigen an, dass es sich hier um ein Graphem, also einen geschriebenen Buchstaben oder eine Buchstabenkombination handelt.)
 - Bezüglich der Phonem-Graphem-Beziehung verhält sich das <n>, ebenso wie das <m>, immer gleich, egal an welcher Position es sich in der Silbe befindet. Es wird immer als [n] artikuliert (Hall 2011). (Die eckigen Klammern zeigen an, dass der Laut gemeint ist.) Das bedeutet, dass der korrespondierende Laut immer stimmhaft artikuliert wird – im Gegensatz zu den Buchstaben d, b, und g, die am Silben- bzw. Wortende stimmlos gesprochen werden (Hall 2011; Fuhrhop und Peters 2013) wie in *Land*, *Laub* oder *klug*.
 - Das [n] ist wie das [m] ein Dauerkonsonant, er kann lange gesprochen werden, was das laute Lesen bei Leseanfängern erleichtert. Die Lippen sind leicht geöffnet, die Zunge geht nach oben an den vorderen Gaumen und die Luft fließt durch die Nase.
- Die erste Silbe (Vollsilbe) ist immer offen und es werden die Vokalbuchstaben <a>, <e>, <ie>, <o> und <u> verwendet. Es werden schon sehr früh Wörter mit <ie> in der Vollsilbe eingeführt, da dies die häufigste Schreibung für das lange gespannte [i:] in offenen Vollsilben ist (Fuhrhop und Peters 2013). Es gibt wenige Ausnahmen wie *Tiger*, *Bibel*, *Biber* und *Liter*. Auch im Anlaut kommt im Deutschen kein <ie> vor (*Igel*). Diese Schreibungen sollen aber erste später thematisiert werden.
- Die Reduktionssilben sind -e -er, -el und -en.

Vorgehen:

1. Wiederholung des Graphems <n> und der Vollvokale. Der Buchstabenname ist "En" und der Laut sollte immer in Silben oder Wörtern präsentiert werden. Die Mundbilder können zuhelfe genommen werden. Bsp. Na



(„Was macht der Mund am Anfang von Nudel? Wie verändert sich der Mund beim Sprechen der ersten Silbe?“)

2. Die Reduktionssilben werden auch hier noch nicht explizit thematisiert, werden aber so gelesen, wie sie sich in den Wörtern anhören.
3. Die Lauttabelle wurde um alle vorkommenden Buchstaben ergänzt.

Lernwörter Nn:

Nadel, Nudel, Note, Nagel, Nase, Nager, niesen, Nebel

Alle Lernwörter:

Made, Mode, Maler, Meter, Magen, mager, malen, Nadel, Nudel, Note, Nagel, Nase, Nager, niesen, Nebel

Wortgestalten:

Hauptsilbe			Reduktionssilbe		
AR	K	ER	AR	K	ER
X	X	0	X	X	X/0

der Nagel





Bild: Linde Wedi

Bilder von: bilderpool.at, Education Group GmbH, Elisabeth Kettl, Noten von Andrea Prock

* Bilder von: openclipart.org

die Nadel

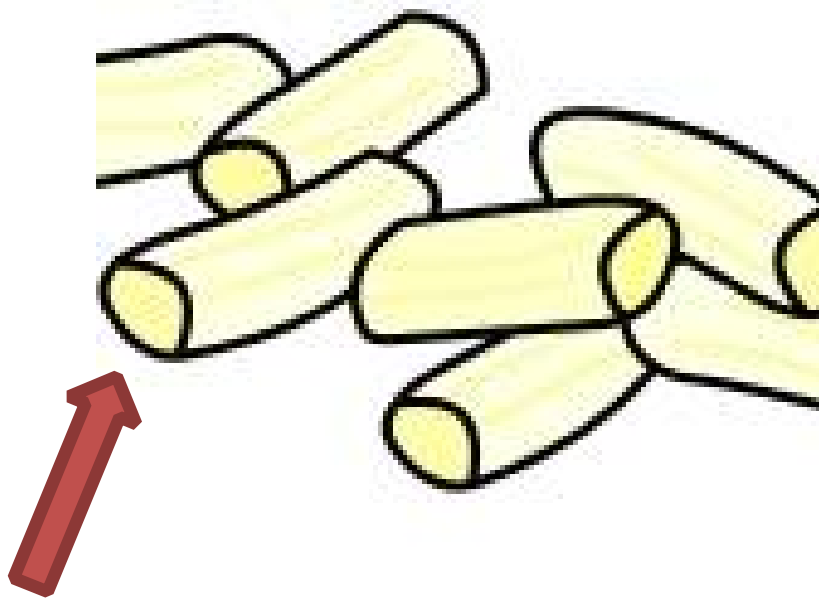


<http://bilder.tibs.at/node/24754> Elisabeth Kettl

Bilder von: bilderpool.at, Education Group GmbH, Elisabeth Kettl, Noten von Andrea Prock
* Bilder von: openclipart.org

BiProfessional wird im Rahmen der gemeinsamen Qualitätsoffensive Lehrerbildung von Bund und Ländern aus Mitteln des Bundesministeriums für Bildung und Forschung gefördert (Förderkennzeichen 01JA1608).

die Nudel



<http://bilder.tibs.at/node/281> Andrea Prock

Bilder von: bilderpool.at, Education Group GmbH, Elisabeth Kettl, Noten von Andrea Prock

* Bilder von: openclipart.org

die Noten



<http://bilder.tibs.at/node/367> Andrea Prock


Bilder von: bilderpool.at, Education Group GmbH, Elisabeth Kettl, Noten von Andrea Prock

* Bilder von: openclipart.org

BiProfessional wird im Rahmen der gemeinsamen Qualitätsoffensive Lehrerbildung von Bund und Ländern aus Mitteln des Bundesministeriums für Bildung und Forschung gefördert (Förderkennzeichen 01JA1608).

die

Nase




<http://bilder.tibs.at/node/24498> Elisabeth Kettl

Bilder von: bilderpool.at, Education Group GmbH, Elisabeth Kettl, Noten von Andrea Prock

* Bilder von: openclipart.org

BiProfessional wird im Rahmen der gemeinsamen Qualitätsoffensive Lehrerbildung von Bund und Ländern aus Mitteln des Bundesministeriums für Bildung und Forschung gefördert (Förderkennzeichen 01JA1608).

der Nager



<http://bilder.tibs.at/node/24287> Elisabeth Kettl

Bilder von: bilderpool.at, Education Group GmbH, Elisabeth Kettl, Noten von Andrea Prock

* Bilder von: openclipart.org

BiProfessional wird im Rahmen der gemeinsamen Qualitätsoffensive Lehrerbildung von Bund und Ländern aus Mitteln des Bundesministeriums für Bildung und Forschung gefördert (Förderkennzeichen 01JA1608).

der Nebel



<http://bilder.tibs.at/node/24500> Elisabeth Kettl

Bilder von: bilderpool.at, Education Group GmbH, Elisabeth Kettl, Noten von Andrea Prock
* Bilder von: openclipart.org

BiProfessional wird im Rahmen der gemeinsamen Qualitätsoffensive Lehrerbildung von Bund und Ländern aus Mitteln des Bundesministeriums für Bildung und Forschung gefördert (Förderkennzeichen 01JA1608).

wir

niesen



Bild: Linda Wedi

Bilder von: bilderpool.at, Education Group GmbH, Elisabeth Kettl, Noten von Andrea Prock

* Bilder von: openclipart.org

BiProfessional wird im Rahmen der gemeinsamen Qualitätsoffensive Lehrerbildung von Bund und Ländern aus Mitteln des Bundesministeriums für Bildung und Forschung gefördert (Förderkennzeichen 01JA1608).

Hauptsilbe			Reduktionsilbe		
AR	K	ER	AR	K	ER
M	a		d	e	n
N	e		g		l
	ie		l		r
	o		s		
	u		t		
			b		

Auswahl des Wortmaterials erfolgte mit DORA (Bredel, Hlebec). Die tabellarische Darstellung der Wortgestalten ist ebenfalls an DORA angelehnt.

Literaturverzeichnis

Bredel, Ursula; Hlebec, Hrvoje: DORA Datenbank orthografisch regulärer Ausdrücke. Universität Hildesheim. Online verfügbar unter <http://dora.hosting.uni-hildesheim.de/index.php>. (letzter Zugriff am 12.05.2016)

Fuhrhop, Nanna; Peters, Jörg (2013): Einführung in die Phonologie und Graphematik. Stuttgart: Metzler.

Hall, T.A (2011): Phonologie: Eine Einführung: de Gruyter.

der Nagel

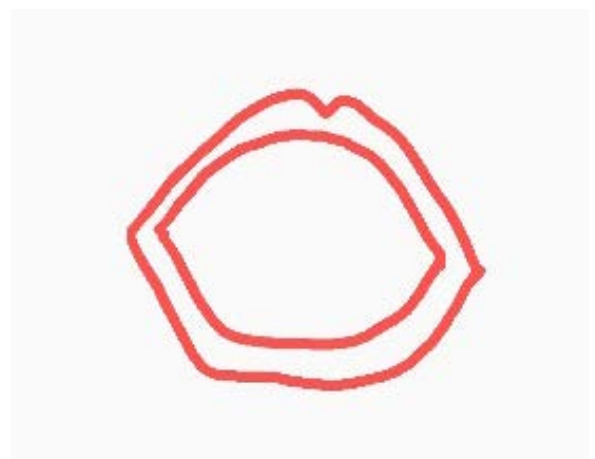
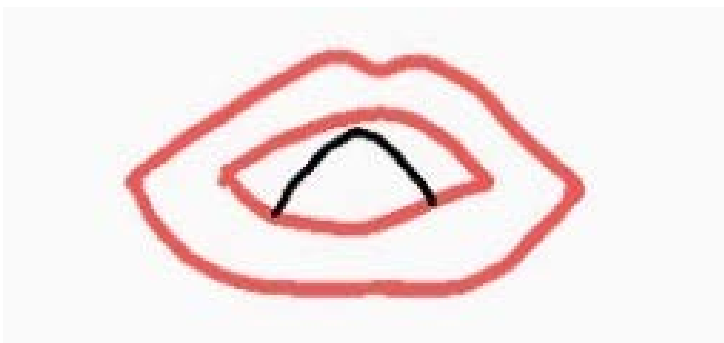



Bild: Linda Wedi

Bilder von: bilderpool.at, Education Group GmbH, Elisabeth Kettl, Noten von Andrea Prock

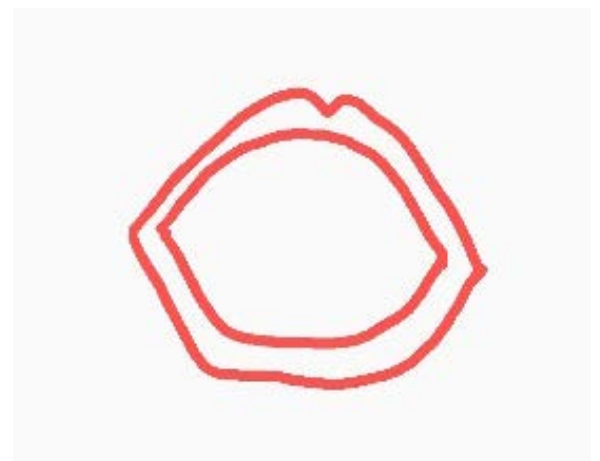
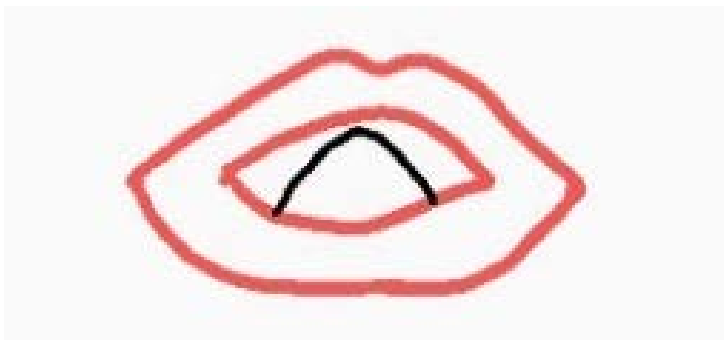
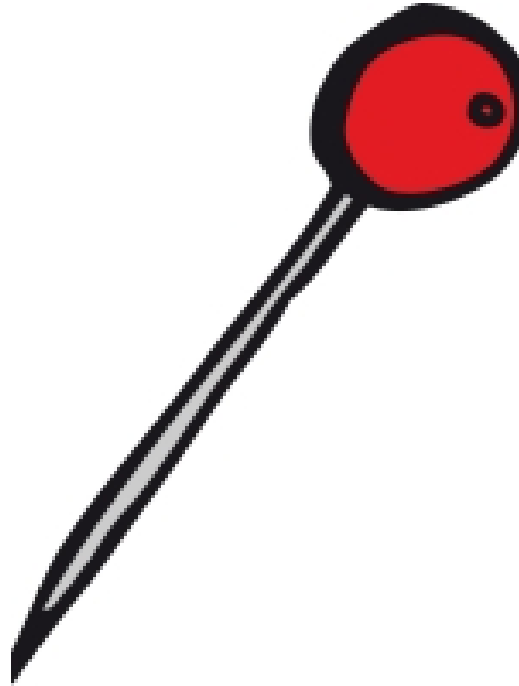
* Bilder von: openclipart.org

BiProfessional wird im Rahmen der gemeinsamen Qualitätsoffensive Lehrerbildung von Bund und Ländern aus Mitteln des Bundesministeriums für Bildung und Forschung gefördert (Förderkennzeichen 01JA1608).

GEFÖRDERT VOM



die Nadel



Quelle: bilderpool.at, Education Group GmbH

Bilder von: bilderpool.at, Education Group GmbH, Elisabeth Kettl, Noten von Andrea Prock

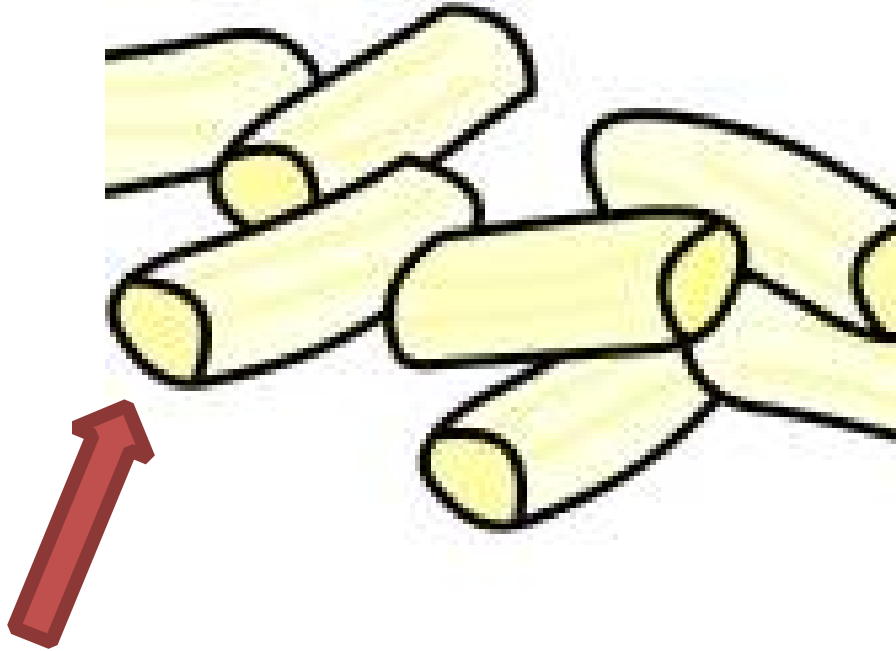
* Bilder von: openclipart.org

BiProfessional wird im Rahmen der gemeinsamen Qualitätsoffensive Lehrerbildung von Bund und Ländern aus Mitteln des Bundesministeriums für Bildung und Forschung gefördert (Förderkennzeichen 01JA1608).

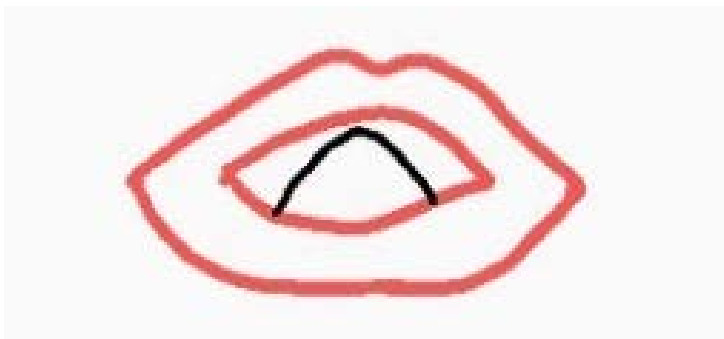
GEFÖRDERT VOM



die Nudeln



**




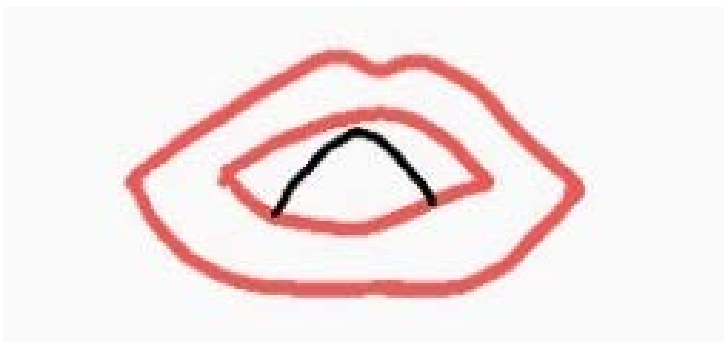
Bilder von: bilderpool.at, Education Group GmbH, Elisabeth Kettl, Noten von Andrea Prock

* Bilder von: openclipart.org

BiProfessional wird im Rahmen der gemeinsamen Qualitätsoffensive Lehrerbildung von Bund und Ländern aus Mitteln des Bundesministeriums für Bildung und Forschung gefördert (Förderkennzeichen 01JA1608).

GEFÖRDERT VOM

die Noten



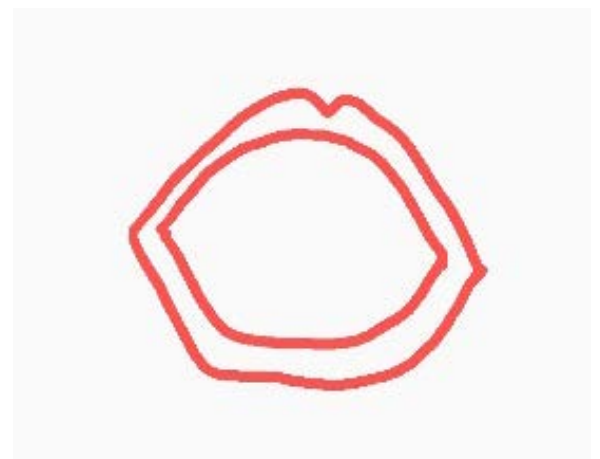
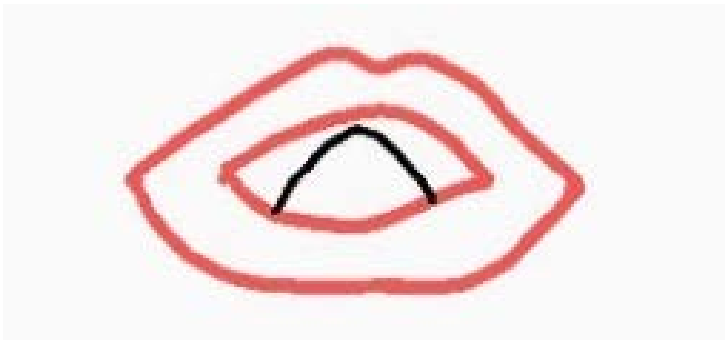

Bilder von: bilderpool.at, Education Group GmbH, Elisabeth Kettl, Noten von Andrea Prock
* Bilder von: openclipart.org

BiProfessional wird im Rahmen der gemeinsamen Qualitätsoffensive Lehrerbildung von Bund und Ländern aus Mitteln des Bundesministeriums für Bildung und Forschung gefördert (Förderkennzeichen 01JA1608).

GEFÖRDERT VOM



die Nase



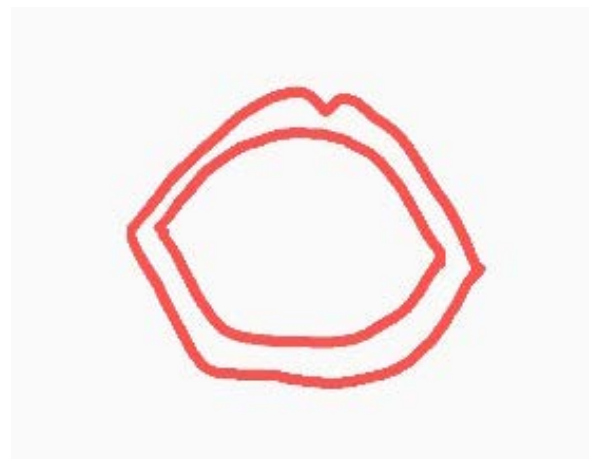
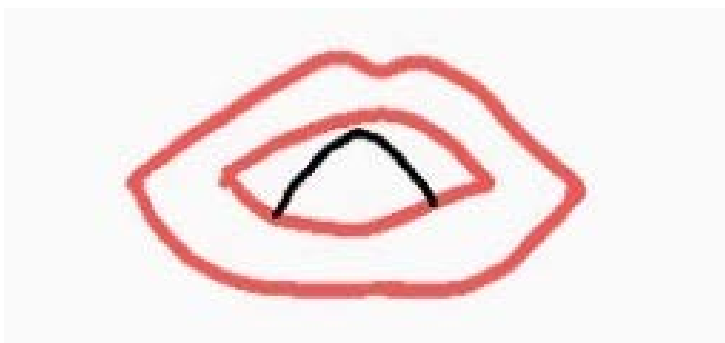

Bilder von: bilderpool.at, Education Group GmbH, Elisabeth Kettl, Noten von Andrea Prock
* Bilder von: openclipart.org

BiProfessional wird im Rahmen der gemeinsamen Qualitätsoffensive Lehrerbildung von Bund und Ländern aus Mitteln des Bundesministeriums für Bildung und Forschung gefördert (Förderkennzeichen 01JA1608).

GEFÖRDERT VOM



der Nager



Bilder von: bilderpool.at, Education Group GmbH, Elisabeth Kettl, Noten von Andrea Prock

* Bilder von: openclipart.org

BiProfessional wird im Rahmen der gemeinsamen Qualitätsoffensive Lehrerbildung von Bund und Ländern aus Mitteln des Bundesministeriums für Bildung und Forschung gefördert (Förderkennzeichen 01JA1608).

GEFÖRDERT VOM



der Nebel



Bilder von: bilderpool.at, Education Group GmbH, Elisabeth Kettl, Noten von Andrea Prock
* Bilder von: openclipart.org

BiProfessional wird im Rahmen der gemeinsamen Qualitätsoffensive Lehrerbildung von Bund und Ländern aus Mitteln des Bundesministeriums für Bildung und Forschung gefördert (Förderkennzeichen 01JA1608).

GEFÖRDERT VOM



wir niesen









Bild: Linda Wedi


	<p>Nadel Nudel Niedel Nedel</p>	<p>die</p>
	<p>Nadel Nudel Niedel Nedel</p>	<p>die</p>
	<p>Naten Neten Nieten Noten</p>	<p>die</p>
	<p>Niegel Nogel Nagel Nugel</p>	<p>der</p>

	<p>Niese Nase Nese Nose</p>	<p>die</p>
	<p>Nieger Noger Nager Nuger</p>	<p>der</p>
	<p>Nubel Nabel Niebel Nebel</p>	<p>der</p>
	<p>nosen nasen niesen nusen</p>	<p>Wir</p>

Male dem Nager eine Nadel.



Male Noten für Mome.




Male Oma eine rote Nase.



Male einen Nagel.

Welcher Satz ist richtig?


Nager mögen Nadeln.



Nager mögen Nudeln.



Nager mögen Nebel.




Nager mögen Maden.



Verbinde die Sätze mit dem passenden Bild.

Mome mag Nudeln.



Die Maler niesen.



Mome hat eine Nadel.



Mome ist im Nebel.



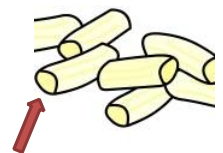
Mome hat Noten.



Der Nager ist mager.



Der Maler hat eine rote Nase.



Male dem Maler eine rote Nase.




Male eine Nadel.

Welcher Satz ist richtig?


Nager mögen Nadeln.

Nager mögen Nudeln.



Der Nager hat Noten.

Der Nager hat Nadeln.



Mome mag Nebel.

Mome mag Maden.



Nele und Mome malen. Füge die passenden Wörter ein. Markiere die Leuchter. Lies die Sätze laut vor.

Note - Nager - Nase

Nele und Mome malen eine _____



Nele und Mome malen einen _____



Nele und Mome malen eine _____



Meter – Magen – Nagel


Nele und Mome malen einen _____



Nele und Mome malen einen _____



Nele und Mome malen einen _____



Bingo

Bingo

Jedes Kind bekommt ein Blatt mit vier unterschiedlichen Bildern.





Der Spielleiter zieht Wörter (laminiert Kärtchen)





Das gezogene Wort wird laut vorgelesen.

Wenn das Wort zu einem der Bilder passt, darf das Kind es darunterschreiben.





Wer zuerst alle Bilder voll hat, hat gewonnen.


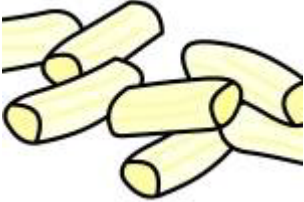


Bingo

Bingo

Nebel

Nagel

Nudel

Nase

Nager

niesen

Noten

Nadel

Bingo

Bingo

Jedes Kind bekommt ein Blatt mit drei unterschiedlichen Bildern.


Der Spielleiter zieht Wörter (laminiert Kärtchen)

Das gezogene Wort wird laut vorgelesen.


Wenn das Wort zu einem der Bilder passt, darf das Kind es darunterschreiben.

Wer zuerst alle Bilder voll hat, hat gewonnen-


Bingo




Bingo




Bingo




Bingo




Bingo




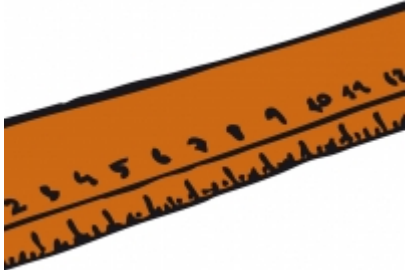

Bingo




Bingo



Bingo

Bingo



Nase

Nager

Meter

Magen

Noten

Nagel

Mesel

Mutel

Moler

Meder

Masen Nogen

Domino:

Das Spiel ist ein Lesedomino, das insgesamt aus zehn Wörtern und Bildern besteht. Die Wörter beginnen mit N, wobei die erste Silbe des Wortes jeweils offen ist.

Anleitung:

Es gibt insgesamt acht Kärtchen. Beginn ist bei „Start“ und das Ende bei „Ziel“. Das Wort auf der rechten Seite des Kärtchens muss erlesen werden, sodass anschließend das passende Bild angelegt werden kann. Neben diesem Bild steht wiederum ein Wort, mit dem es dann nach demselben Vorgehen weitergeht. Das Spiel endet, wenn alle Kärtchen in die richtige Reihenfolge gebracht werden konnten.

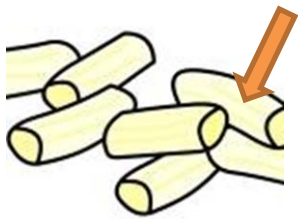
Es kann sowohl alleine als auch zu zweit gespielt werden.

Start

Nadel



Nudel




Noten




Nagel



Nase



Nager



Nebel



Ziel



niesen