


Einführungsveranstaltung Bachelor-Studiengang Psychologie



Herzlich willkommen an der Uni Bielefeld



Inhalte der Einführungsveranstaltung

- Einführung
- Aufbau des Bachelorstudiums
- Vorstellung Forschungsportal SONA
- Vorstellung verschiedener Unterstützungsangebote
- Vorstellung der Fachschaft, studentischen Studienberatung, Tutorien
- Verabschiedung

Bielefeld? – Das gibt's doch gar nicht!

Wo kommt das her?

Die Bielefeld-Verschwoerung 8396 Aufrufe



Achim Held

an

Sanfte Gruesse!

Ich kann es heute nicht mehr fuer mich behalten, ich muss endlich unter Einsatz meines Lebens an die Oeffentlichkeit gehen, die Menschheit muss aufgeklaert werden ueber DIE BIELEFELD-VERSCHWOERUNG!

Es begann ganz harmlos, als uns, einer kleinen Gruppe von Unerschrockenen, auffiel, dass zwar ab und zu mal von einer Stadt namens Bielefeld die Rede sei, aber keiner von uns jemanden kannte, der schon einmal dort war, geschweige denn selbst schon einmal in Bielefeld war. Das brachte uns auf die Idee, dass es Bielefeld gar nicht gibt.

Von da an waren unsere Sinne natuerlich geschaerft, und wir entdeckten nach und nach das Ausmass der Verschwoerung: Autos mit gefaelschten 'BI'-Kennzeichen, eine mysterioese Fussballmannschaft, die vorgab, aus Bielefeld zu kommen, kurz: SIE haben keine Kosten und Muehen gescheut, um uns glauben zu machen, dass es Bielefeld wirklich gibt.

#BielefeldMillion





Lageplan der Universität

Wo finde ich was?

Lageplan der Universität

Virtueller Campusrundgang

UniMaps



Lageplan der Universität

- Die Hörsäle (H1 – H14) sind von der zentralen Unihalle des Hauptgebäudes zu erreichen. Einige Hörsäle befinden sich auch in den Gebäuden X und Y.
- Die Seminare finden im Hauptgebäude häufig in der zweiten Etage statt.
- Die Büros der Lehrenden befinden sich meist ab der dritten Etage aufwärts. Die meisten Lehrenden der Psychologie sitzen im Gebäudeteil T und U.

Wenn Sie den Raum U4-211 (akad. Studienberatung) suchen, dann: gehen Sie in den Gebäudeteil U
→ gehen Sie in das vierte Obergeschoss → folgen Sie den Hinweisschildern zu der Raumnummer 211

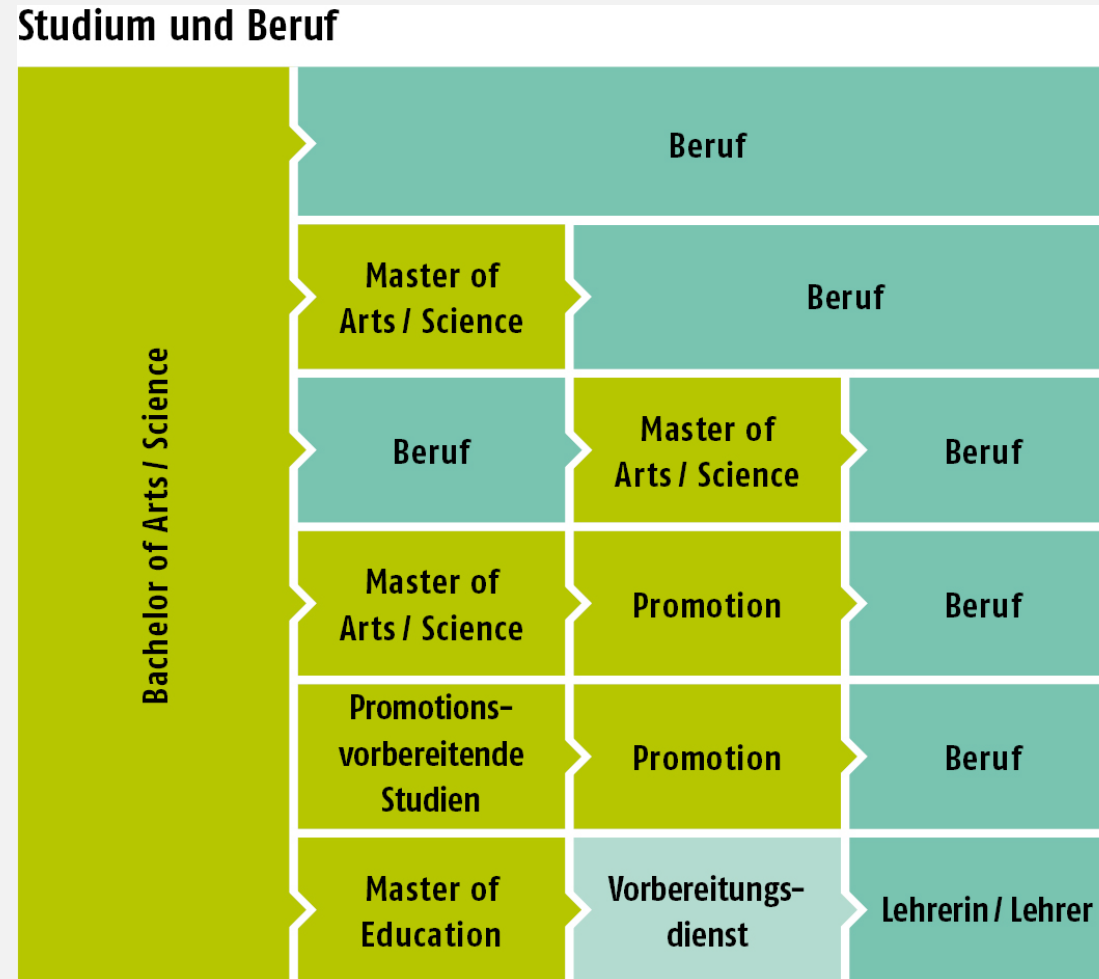
Das Psychologie- studium in Bielefeld



Was ist Psychologie?

- Im Alltag interessieren sich viele Menschen für Psychologie.
- Sie wollen ihr eigenes und das Leben ihrer Mitmenschen besser verstehen.
- Psychologie findet sich in allen Themen des Alltags wieder: Kunstpsychologie, über die Psychologie des Fahrradfahrens bis hin zum Waschmittelgebrauch.
- Psychologie an der Universität ist eine empirische Wissenschaft.
- Sie beschreibt und erklärt das **Erleben** und das **Verhalten** des Menschen, seine **Entwicklung** im Laufe des Lebens und alle dafür maßgeblichen inneren und äußeren **Ursachen**.

Konsekutive Studienstruktur



Module

- Module bündeln Lehrveranstaltungen, die inhaltlich zusammen gehören.
- Diese Einheiten können sich aus verschiedenen Lehr- und Lernformen zusammensetzen:
 - Vorlesungen
 - Seminare
 - Übungen
 - Multimediales und internetbasiertes Lernen

Leistungspunkte

- LPs dienen dem internationalen Vergleich von Studienleistungen.
- LPs erfassen nicht die Qualität von Leistungen, sondern den durchschnittlichen Zeitaufwand (Workload).
- 1 LP steht für einen Studienaufwand von 30 Stunden (SWS= Semesterwochenstunden)
- LP (ETCS) ersetzen nicht die Benotung von Leistungen.
- Ein Semester umfasst **30 LP = 900 Stunden = ca. 40h/Woche**
- Sie erfassen den gesamten Zeitaufwand für: Teilnahme an Veranstaltungen, Selbststudium, Anfertigung von Arbeiten
- Im Bachelor werden insgesamt **180 LP** erworben.

Studienleistung und Modul(teil)prüfung

Studienleistung:

- Bearbeitung von Übungsaufgaben
- Anfertigung von Sitzungsprotokollen oder Vorlesungsmitschriften
- Zusammenfassungen
- vorbereitete Sitzungsbeiträge

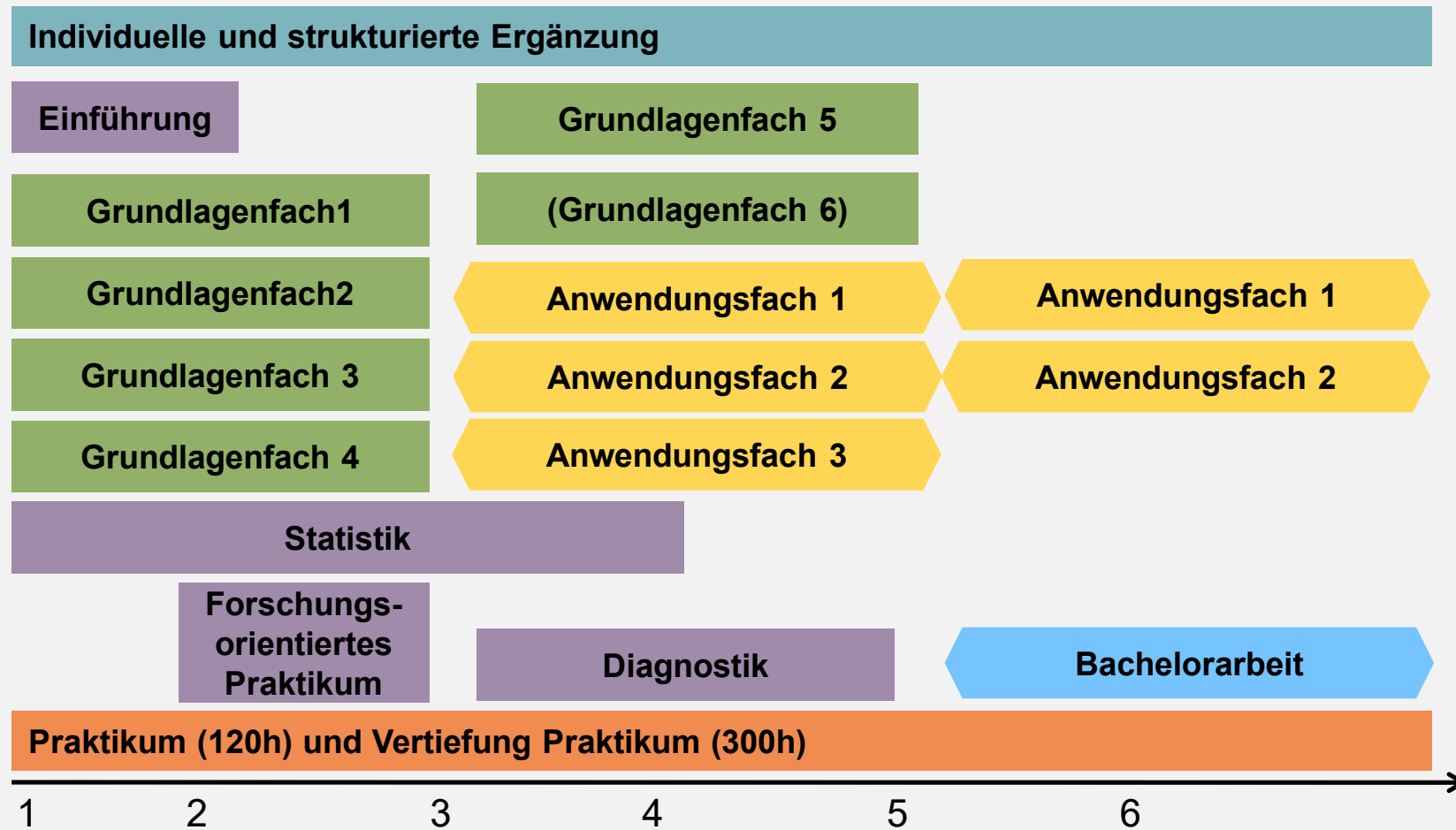
→ Muss erbracht werden, wird jedoch nicht bewertet.

Modul(teil)prüfung:

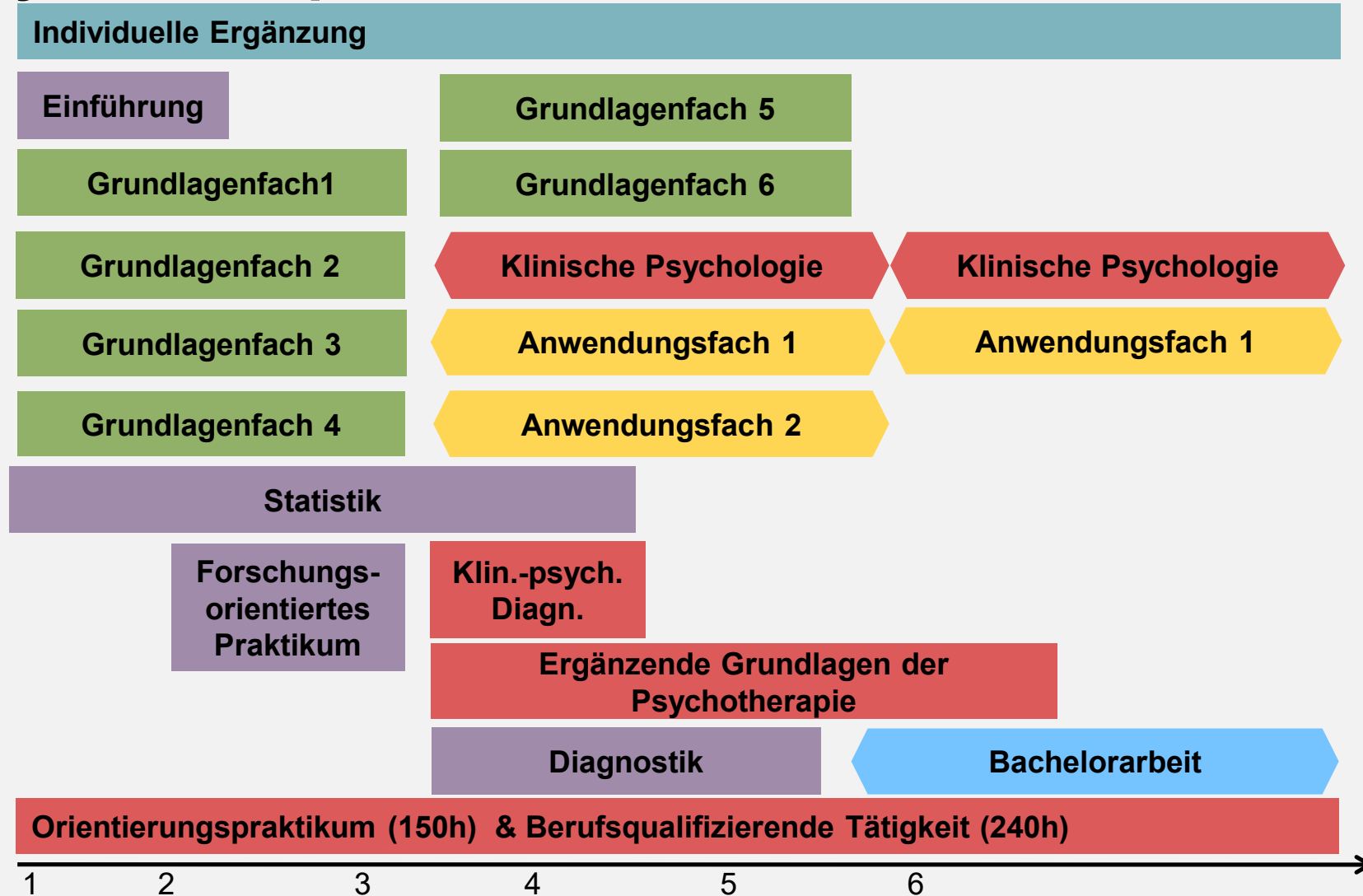
- Klausur
- Hausarbeit
- Seminarmappe
- Referat mit schriftlicher Ausarbeitung
- mündliche Prüfungen

→ Muss bestanden werden und wird (meistens) benotet.

Übersicht über das Psychologiestudium – Profil Psychologie



Übersicht über das Psychologiestudium – Profil Psychotherapie



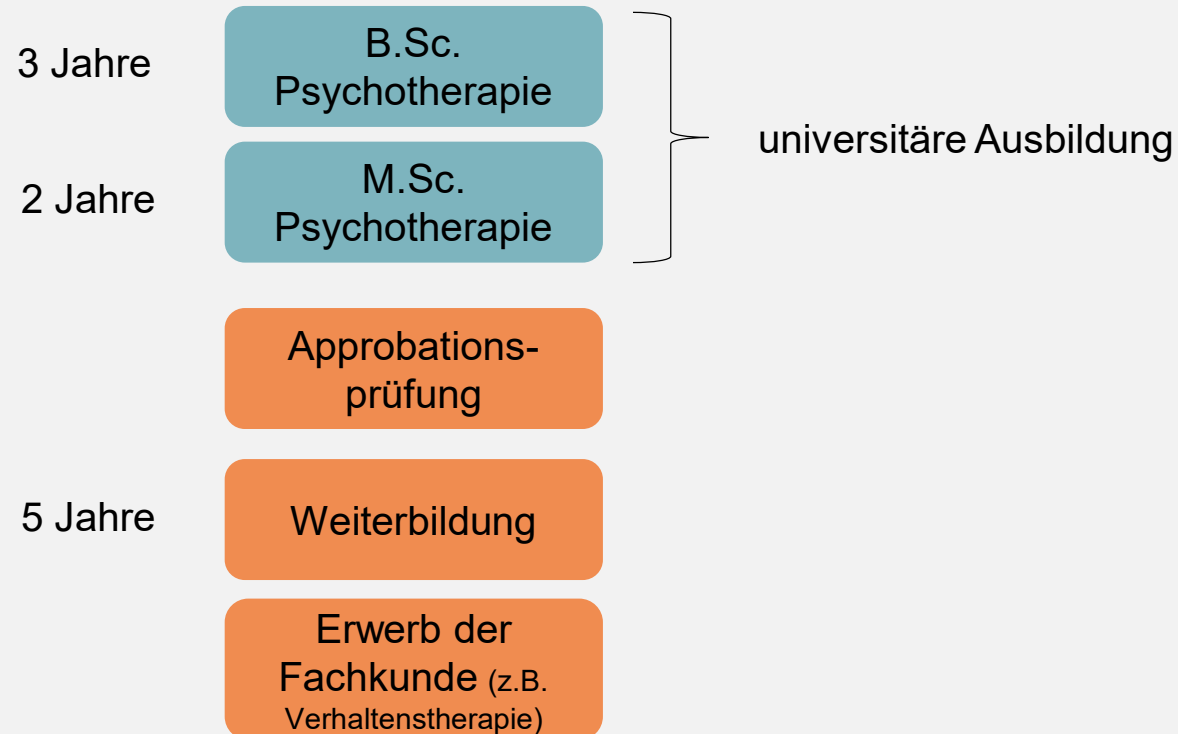
Übersicht über das Psychologiestudium – Profile

HINWEIS:

- Es ist nicht erforderlich, sich bereits zu Beginn des Studiums auf eins der beiden Profile (Psychologie bzw. Psychotherapie) festzulegen. Das gewünschte Profil muss erst am Ende des Studiums beim Zeugnisantrag final benannt werden.
- **Achtung:** Um sich einen Abschluss im Profil Psychotherapie offen zu halten, müssen die rot markierten Inhalte zwingend erbracht werden (siehe Übersicht vorherige Folie) und die Praktika entsprechend der Approbationsordnung absolviert werden!

Berufsziel psychologische*r Psychotherapeut*in

Die Approbationsordnung (2020) definiert den Ausbildungsweg:



Übersicht über das Lehrangebot im BSc-Studiengang Psychologie – Profil Psychologie

Nr.	Modul/Lehrveranstaltungen	LP	SWS	Empfohlenes Fachsemester	Modul(teil)prüfung (MP) Studienleistung (SL)		empfohlene Vorkenntnisse (eV)/ notwendige Voraussetzungen (nV)
					unbenotet	benotet	
Modulbereich Allgemeine Grundlagen und Methoden (36 LP)							
27-EuF	Einführende Veranstaltungen und Forschungsmethoden	10	11	1.		2	
EuF.1	Einführung in die Psychologie: Geschichte und Systematik (V)	3	3	1.	SL		
EuF.2	Einführung in die Forschungsmethoden der Psychologie (V)	3	4	1.		MP (1 LP)	
EuF.3	Statistik I – Deskriptivstatistik (V)	2	2	1.		MP (1 LP)	
27-GM-Stat	Inferenzstatistik und Datenauswertung	10	8	2.-3.		1	
GM-Stat.1	Statistik II – Inferenzstatistik (V)	4	4	2.		MP (2 LP)	
GM-Stat.2	Statistik III – Inferenzstatistik und computergestützte Datenauswertung (V)	4	4	3.			
27-FoPrak	Forschungsorientiertes Praktikum	6	4	2.-3.		1	
FoPrak	Forschungsorientiertes Praktikum	4	4	2.-3.		MP (2 LP)	
27-GM-Dia	Grundlagen der Diagnostik	10	7	3.-4.		2	
GM-Dia.1	Testtheorie und Testkonstruktion (V)	3	3	3.		MP (1 LP)	
GM-Dia.2	Diagnostische Verfahren: Standardisierte Testverfahren (S)	3	2	4.	SL		
GM-Dia.3	Grundlagen der Psychologischen Diagnostik (V)	2	2	4.		MP (1 LP)	
Grundlagenfächer (50 LP) – 5 von 6 Grundlagenfächer müssen komplett studiert werden, das 6. ohne Vertiefungsseminar in der Strukturierten Ergänzung							
27-GF-Allg1	Allgemeine Psychologie I	10	6	1.-2.		1	
GF-Allg1.1	Wahrnehmung (V)	3	2	1.		MP (1 LP)	
GF-Allg1.2	Grundlagen der Kognitionspsychologie (V)	3	2	2.			
GF-Allg1.3	Vertiefung zur Allgemeinen Psychologie I (S)	3	2	1. o. 2.	SL		
27-GF-Soz	Sozialpsychologie	10	6	1.-2.		1	
GF-Soz.1	Soziale Urteilsbildung (V)	3	2	1.		MP (1 LP)	
GF-Soz.2	Soziale Interaktion und Gruppenprozesse (V)	3	2	2.			
GF-Soz.3	Vertiefung zur Sozialpsychologie (S)	3	2	1. o. 2.	SL		
27-GF-Allg2	Allgemeine Psychologie II	10	6	1.-2.		1	
GF-Allg2.1	Lernen (V)	3	2	1.		MP (1 LP)	
GF-Allg2.2	Emotion und Motivation (V)	3	2	2.			
GF-Allg2.3	Seminar zur Allgemeinen Psychologie II (S)	3	2	1. o. 2.	SL		
27-GF-Bio	Biopsychologie	10	6	1.-2.		1	
GF-Bio.1	Biopsychologie I (V)	3	2	1.		MP (1 LP)	
GF-Bio.2	Biopsychologie II (V)	3	2	2.			
GF-Bio.3	Vertiefung zur Biopsychologie (S)	3	2	1. o. 2.	SL		
27-GF-Entw	Entwicklungspsychologie	10	6	3.-4.		1	
GF-Entw.1	Entwicklungspsychologie I (V)	3	2	3.		MP (1 LP)	
GF-Entw.2	Entwicklungspsychologie II (V)	3	2	4.			

Statistik
Übung:
eKVV
Nummer:
270116

Nr.	Modul/Lehrveranstaltungen	LP	SWS	Empfohlenes Fachsemester	Modul(teil)prüfung (MP) Studienleistung (SL)		empfohlene Vorkenntnisse (eV)/ notwendige Voraussetzungen (nV)
					unbenotet	benotet	
GF-Entw.3	Vertiefung zur Entwicklungspsychologie (S)	3	2	3. o. 4.	SL		
27-GF-Diff	Differentielle Psychologie	10	6	3.-4.		1	
GF-Diff.1	Konzeption der Persönlichkeit (V)	3	2	3.		MP (1 LP)	
GF-Diff.2	Dimensionen der Persönlichkeit (V)	3	2	4.			
GF-Diff.3	Seminar zur Differentiellen Psychologie und Persönlichkeitsforschung (S)	3	2	3. o. 4.	SL		
Anwendungsfächer: Basismodul (30 LP – aus 4 Modulen sind 3 zu wählen)							
27-AF-Kli1	Anwendungsfach I: Klinische Psychologie bei Kindern, Jugendlichen und Erwachsenen – Störungslehre und Berufsethik	10	4	3.-4.		2	
AF-Kli1.1	Einführung in die Klinische Psychologie I (V)	4	2	3.		MP (1 LP)	
AF-Kli1.2	Einführung in die Klinische Psychologie II (V)	4	2	4.		MP (1 LP)	
27-AF-Paed1	Anwendungsfach II: Pädagogische Psychologie	10	4	3.-4.		1	
AF-Paed1.1	Seminar I zur Pädagogische Psychologie (S)	4	2	3.	SL	MP (2 LP) ----oder----	eV: Vorlesung „Grundlagen der Erziehung und Bildung“
AF-Paed1.2	Seminar II zur Pädagogische Psychologie (S)	4	2	4.	SL	MP (2 LP)	
27-AF-AO1	Anwendungsfach III: Organisations- und Angewandte Sozialpsychologie	10	4	3.-4.		1	
AF-AO1.1	Organisationspsychologie (V)	4	2	3.	SL	MP (2 LP)	
AF-AO1.2	Arbeitspsychologie (V)	4	2	4.	SL		
27-AF-Neuro1	Anwendungsfach IV: Kognitive Neurowissenschaften	10	4	3.-4.		2	
AF-Neuro1.1	Kognitive Neurowissenschaft I (V)	4	2	3.	SL	MP (1 LP)	
AF-Neuro1.2	Kognitive Neurowissenschaft II (V)	4	2	4.	SL	MP (1 LP)	
Anwendungsfächer:Aufbaumodul (20 LP – 2 gewählte Module der Basis sind im Aufbau weiterzustudieren)							
27-AF-Kli 2	Anwendungsfach I: Klinische Psychologie II: Allgemeine Verfahrenslehre, Prävention und Rehabilitation	10	4	5.-6.		1	
AF-Kli2.1	Klinische Psychologie II: Allgemeine Verfahrenslehre, Prävention und Rehabilitation 1 (S)	4	2	5.	SL	MP (2 LP) ----oder----	
AF-Kli2.2	Klinische Psychologie II: Allgemeine Verfahrenslehre, Prävention und Rehabilitation 2 (S)	4	2	6.	SL	MP (2 LP)	
27-AF-Paed2	Anwendungsfach II: Pädagogische Psychologie	10	4	5.-6.	1	1	
AF-Paed2.1	Vertiefung zur Pädagogischen Psychologie (S)	3	2	5.		MP (2 LP)	
AF-Paed2.2	Pädagogisch-psychologische Diagnostik (S)	3	2	6.		MP (2 LP)	
27-AF-AO2	Anwendungsfach III: Organisations- und Angewandte Sozialpsychologie	10	4	5.-6.		1	
AF-AO2.1	Seminar I zur Arbeits-/ Organisations- oder Angewandten Sozialpsychologie (S)	4	2	5.	SL	MP (2 LP) ----oder----	
AF-AO2.2	Seminar II zur Arbeits-/ Organisations- oder Angewandten Sozialpsychologie (S)	4	2	6.	SL	MP (2 LP)	

Nr.	Modul/Lehrveranstaltungen	LP	SWS	Empfohlenes Fachsemester	Modul(teil)prüfung (MP) Studienleistung (SL)		empfohlene Vorkenntnisse (eV)/ notwendige Voraussetzungen (nV)
					unbenotet	benotet	
27-AF-Neuro2	Anwendungsfach IV: Neurowissenschaften	10	4	5.-6.	1	1	
AF-Neuro2.1	Neurowissenschaften 2 Vertiefung I (S)	3	2	5.	MP (2 LP)		
AF-Neuro2.2	Neurowissenschaften 2 Vertiefung II (S)	3	2	6.	MP (2 LP)		
27-Ba	Bachelorarbeit	10		5.-6.		1	
Ba	Bachelorarbeit Psychologie	10		5.-6.		MP (10 LP)	
27-BPrax1	Berufspraxis Psychologie	4		3.-6.	1		
BPrax1	Praktikumstätigkeit + Bericht	4		3.-6.	MP		
Strukturierter Ergänzungsbereich (20 LP)		20					
27-BPrax2	Vertiefung Praktikum + Bericht	10		3.-6.	MP		
27-EG-Str	Strukturierte Ergänzung:	10		1.-6.	1	1	
	Vorlesung I des nicht-gewähltes Grundlagenfachs (V)	3	2	1.-3.		MP (1)	
	Vorlesung II des nicht-gewähltes Grundlagenfachs (V)	3	2	2.-4.			
	Begleitkolloquium zur Bachelorarbeit (Ko)	2	2	5. o. 6.	MP		
	Teilnahme an wiss. Untersuchungen als Versuchsperson	1		1.-6.	SL		
Individuelle Ergänzung							
27-IndErg		10		1.-6.			

Anm.: LP: Leistungspunkte; SWS: Semesterwochenstunden; S = Seminar; V = Vorlesung; PrS = Projektseminar; K = Kolloquium

Übersicht über das Lehrangebot im BSc-Studiengang Psychologie – Profil Psychotherapie

Nr.	Modul/Lehrveranstaltungen	LP	SWS	Empfohlenes Fachsemester	Modul(teil)prüfung (MP) Studienleistung (SL)		empfohlene Vorkenntnisse (eV)/ notwendige Voraussetzungen (nV)
					unbenotet	benotet	
Modulbereich Allgemeine Grundlagen und Methoden (36 LP)							
27-GM-EuF	Einführende Veranstaltungen und Forschungsmethoden	10	11	1.		2	
GM-EuF.1	Einführung in die Psychologie: Geschichte und Systematik (V)	3	3	1.	SL		
GM-EuF.2	Einführung in die Forschungsmethoden der Psychologie (V)	3	4	1.		MP (1 LP)	
GM-EuF.3	Statistik I – Deskriptivstatistik (V)	2	2	1.		MP (1 LP)	
27-GM-Stat	Inferenzstatistik und Datenauswertung	10	8	2.-3.		1	
GM-Stat.1	Statistik II – Inferenzstatistik (V)	4	4	2.			
GM-Stat.2	Statistik III – Inferenzstatistik und computergestützte Datenauswertung (V)	4	4	3.		MP (2 LP)	
27-FoPrak	Forschungsorientiertes Praktikum	6	4	2.-3.		1	
FoPrak	Forschungsorientiertes Praktikum	4	4	2.-3.		MP (2 LP)	
27-GM-Dia	Grundlagen der Diagnostik	10	7	3.-4.		2	
GM-Dia.1	Testtheorie und Testkonstruktion (V)	3	3	3.		MP (1 LP)	
GM-Dia.2	Diagnostische Verfahren: Standardisierte Testverfahren (S)	3	2	4.	SL		
GM-Dia.3	Grundlagen der Psychologischen Diagnostik (V)	2	2	4.		MP (1 LP)	
Grundlagenfächer (60 LP) – alle Grundlagenfächer müssen komplett studiert werden							
27-GF-Allg1	Allgemeine Psychologie I	10	6	1.-2.		1	
GF-Allg1.1	Wahrnehmung (V)	3	2	1.			
GF-Allg1.2	Grundlagen der Kognitionspsychologie (V)	3	2	2.		MP (1 LP)	
GF-Allg1.3	Vertiefung zur Allgemeinen Psychologie I (S)	3	2	1. o. 2.	SL		
27-GF-Soz	Sozialpsychologie	10	6	1.-2.		1	
GF-Soz.1	Soziale Urteilsbildung (V)	3	2	1.			
GF-Soz.2	Soziale Interaktion und Gruppenprozesse (V)	3	2	2.		MP (1 LP)	
GF-Soz.3	Vertiefung zur Sozialpsychologie (S)	3	2	1. o. 2.	SL		
27-GF-Allg2	Allgemeine Psychologie II	10	6	1.-2.		1	
GF-Allg2.1	Lernen (V)	3	2	1.			
GF-Allg2.2	Emotion und Motivation (V)	3	2	2.		MP (1 LP)	
GF-Allg2.3	Seminar zur Allgemeinen Psychologie II (S)	3	2	1. o. 2.	SL		
27-GF-Bio	Biopsychologie	10	6	1.-2.		1	
GF-Bio.1	Biopsychologie I (V)	3	2	1.			
GF-Bio.2	Biopsychologie II (V)	3	2	2.		MP (1 LP)	
GF-Bio.3	Vertiefung zur Biopsychologie (S)	3	2	1. o. 2.	SL		
27-GF-Entw	Entwicklungspsychologie	10	6	3.-4.		1	
GF-Entw.1	Entwicklungspsychologie I (V)	3	2	3.			
GF-Entw.2	Entwicklungspsychologie II (V)	3	2	4.		MP (1 LP)	

Statistik
Übung:
eKVV
Nummer:
270116

Nr.	Modul/Lehrveranstaltungen	LP	SWS	Empfohlenes Fachsemester	Modul(teil)prüfung (MP) Studienleistung (SL)		empfohlene Vorkenntnisse (eV)/ notwendige Voraussetzungen (nV)
					unbenotet	benotet	
GF-Entw.3	Vertiefung zur Entwicklungspsychologie (S)	3	2	3. o. 4.	SL		
27-GF-Diff	Differentielle Psychologie	10	6	3.-4.		1	
GF-Diff.1	Konzeption der Persönlichkeit (V)	3	2	3.		MP (1 LP)	
GF-Diff.2	Dimensionen der Persönlichkeit (V)	3	2	4.			
GF-Diff.3	Seminar zur Differentiellen Psychologie und Persönlichkeitsforschung (S)	3	2	3. o. 4.	SL		
27-AF-KliI	Anwendungsfach I: Klinische Psychologie bei Kindern, Jugendlichen und Erwachsenen – Störungslehre und Berufsethik	10	4	3.-4.		2	
AF-Kli1.1	Einführung in die Klinische Psychologie I (V)	4	2	3.		MP (1 LP)	
AF-Kli1.2	Einführung in die Klinische Psychologie II (V)	4	2	4.		MP (1 LP)	
27-AF-Kli 2	Anwendungsfach I: Klinische Psychologie II: Allgemeine Verfahrenslehre, Prävention und Rehabilitation	10	4	5.-6.		1	
AF-Kli2.1	Klinische Psychologie II: Allgemeine Verfahrenslehre, Prävention und Rehabilitation 1 (S)	4	2	5.	SL	MP (2 LP) ----oder---- MP (2 LP)	
AF-Kli2.2	Klinische Psychologie II: Allgemeine Verfahrenslehre, Prävention und Rehabilitation 2 (S)	4	2	6.	SL		
Ergänzende Grundlagen							
27-EG-PT 1	Ergänzende Grundlagen der Psychotherapie	10	6	3.-4.	3		
EG-PT1.1	Grundlagen der Pädagogik – Erziehung und Bildung (V)	4	2	3.	MP		
EG-PT1.2	Grundlagen der Medizin (V)	4	2	3.	MP		
EG-PT1.3	Grundlagen der Pharmakologie (V)	2	2	4.	MP		
27-EG-PT 2	Grundlagen klinisch-psychologischer Diagnostik	3	2	5.			
	Grundlagen klinisch-psychologischer Diagnostik: Anamnese, Beobachtung, Interview und Urteilsbildung (S)	3	2	5.	SL		
27-BPrax-PT	Berufspraxis Psychotherapie	14		1.-6.	2		
BPrax-PT.1	Teilnahme an wiss. Untersuchungen als Versuchspersonen	1		1.-6.	SL		
BPrax-PT.2	Orientierungspraktikum	5		1.-6.	MP		
BPrax-PT.3	Berufsqualifizierende Tätigkeit	8		3.-6.	MP		
27-Ba	Abschlussmodul (12 LP)	12		5.-6.	1	1	
Ba-PT	Bachelorarbeit Psychotherapie	10		5.-6.		MP (10 LP)	
	Kolloquium Psychotherapie	2		5.-6.	MP (2 LP)		
Wahlpflichtbereich (20 LP) – Anwendungsfächer (Es sind entweder zwei Basismodule oder ein Basis- und dazugehöriges Aufbaumodul zu wählen.)							
Anwendungsfächer: Basismodule							
27-AF-Paed1	Anwendungsfach II: Pädagogische Psychologie	10	4	3.-4.		1	
AF-Paed1.1	Seminar I zur Pädagogische Psychologie (S)	4	2	3.	SL	MP (2 LP)	

27-EG-PT2
27-Kli2
Aufgrund der Approbationsordnung gibt es hier eine Anwesenheitspflicht: Fehlzeiten dürfen **20%** nicht überschreiten!



Nr.	Modul/Lehrveranstaltungen	LP	SWS	Empfohlenes Fachsemester	Modul(teil)prüfung (MP) Studienleistung (SL)		empfohlene Vorkenntnisse (eV)/ notwendige Voraussetzungen (nV)
					unbenotet	benotet	
AF-Paed1.2	Seminar II zur Pädagogische Psychologie (S)	4	2	4.	SL	----oder---- MP (2 LP)	
27-AF-AO1	Anwendungsfach III: Organisations- und Angewandte Sozialpsychologie	10	4	3.-4.		1	
AF-AO1.1	Organisationspsychologie (V)	4	2	3.	SL	MP (2 LP)	
AF-AO1.2	Arbeitspsychologie (V)	4	2	4.	SL		
27-AF-Neuro1	Anwendungsfach IV: Kognitive Neurowissenschaften	10	4	3.-4.		2	
AF-Neuro1.1	Kognitive Neurowissenschaft I (V)	4	2	3.	SL	MP (1 LP)	
AF-Neuro1.2	Kognitive Neurowissenschaft II (V)	4	2	4.	SL	MP (1 LP)	
Anwendungsfächer: Aufbaumodule							
27-AF-Paed2	Anwendungsfach II: Pädagogische Psychologie	10	4	5.-6.	1	1	
AF-Paed2.1	Vertiefung zur Pädagogischen Psychologie (S)	3	2	5.		MP (2 LP)	
AF-Paed2.2	Pädagogisch-psychologische Diagnostik (S)	3	2	6.		MP (2 LP)	
27-AF-AO2	Anwendungsfach III: Organisations- und Angewandte Sozialpsychologie	10	4	5.-6.		1	
AF-AO2.1	Seminar I zur Arbeits-/ Organisations- oder Angewandten Sozialpsychologie (S)	4	2	5.	SL	MP (2 LP)	
AF-AO2.2	Seminar II zur Arbeits-/ Organisations- oder Angewandten Sozialpsychologie (S)	4	2	6.	SL	----oder---- MP (2 LP)	
27-AF-Neuro2	Anwendungsfach IV: Neurowissenschaften	10	4	5.-6.	1	1	
AF-Neuro2.1	Neurowissenschaften 2 Vertiefung I (S)	3	2	5.		MP (2 LP)	
AF-Neuro2.2	Neurowissenschaften 2 Vertiefung II (S)	3	2	6.		MP (2 LP)	
Individuelle Ergänzung							
27-IndErg		5		1.-6.			

Anm.: LP: Leistungspunkte; SWS: Semesterwochenstunden; S = Seminar; V = Vorlesung; PrS = Projektseminar; K = Kolloquium

Praktikum

- Passwort Praktikumsdatenbank: PrakPsy2019
- **Profil Psychologie**: 120h und 300h kann in einem oder in zwei Blöcken gemacht werden, allerdings keins unter 150h (Anforderung: Anleitung durch Psycholog*in)
- **Profil Psychotherapie**: 2 Praktika 150h (Orientierungspraktikum) und 240h (BQT I), **zwei separate (!) Anträge und Bescheinigungen**
- Ablauf Praktikumsbeantragung: **Jedes Praktikum vorher beantragen**

Modulübersicht

Modul individuelle Ergänzung/Wahlbereich

- Der Wahlbereich kann von Ihnen unterschiedlich ausgestaltet werden:

Ihnen ist es **nicht wichtig**, dass die Veranstaltungen, die Sie besucht haben, auch in Ihrem Transcript of Records verzeichnet sind. In diesem Fall besuchen Sie diejenigen Veranstaltungen der Universität Bielefeld, die Sie interessieren – Sie können dabei auf alle Fachbereiche zurückgreifen. Sie sollten für sich notieren, welche Veranstaltungen Sie für den Wahlbereich besucht haben.

Modulübersicht

Modul individuelle Ergänzung/Wahlbereich

- Der Wahlbereich kann von Ihnen unterschiedlich ausgestaltet werden:

Ihnen ist es **wichtig**, dass die Veranstaltungen, die Sie besuchen, in Ihrem Transcript of Records aufgeführt werden. Auch in diesem Fall können Sie alle Veranstaltungen der Universität besuchen, wichtig ist jedoch, **dass diese mit einer Studienleistung oder einer Modulprüfung verbunden sind und Sie diese Leistungsart tatsächlich erbringen, da nur so ein Eintrag im Transcript erfolgen kann**. Ob das der Fall ist, können Sie dem eKVV und der Modulbeschreibung entnehmen. Es ist auch möglich, ein gesamtes Modul für den Wahlbereich zu durchlaufen.

Modulübersicht

Modul individuelle Ergänzung/Wahlbereich

- Für diesen Bereich des Studiums können Sie verschiedenste Veranstaltungen besuchen (z.B. Sprachkurse, Veranstaltungen anderer Fakultäten, zusätzliche psychologische Veranstaltungen etc.)
- Psychologische Veranstaltungen, die nicht zum Kerncurriculum gehören finden Sie im eKVV unter „weitere Felder der Psychologie“
- Hier können Sie die Formalitäten der individuellen Ergänzung nachlesen.

Vorlesungsverzeichnis

- Die Lehrveranstaltungen, die Sie besuchen möchten/müssen, finden Sie im elektronischen kommentierten Vorlesungsverzeichnis (eKVV).
- Sie sollten diese immer über das Diskettensymbol in Ihren eKVV Stundenplan aufnehmen.
- Alle Lehrveranstaltungen der Psychologie beginnen ab dem **14. Oktober 2024**.

The screenshot shows the website interface for the University of Bielefeld's eKVV. At the top, there is a navigation bar with tabs for 'Universität', 'Forschung', 'Studium', 'Lehre', 'International', and 'Meine Uni'. Below this is a search bar with the text 'Schnellsuche...' and a search icon. The main content area is titled 'Das Lehrangebot der Universität Bielefeld' and contains a search input field with the placeholder 'Suche'. Below the search bar is a horizontal menu of letters from A to Z. The 'A' section is expanded, showing a list of courses:

- Ästhetische Bildung / B.A.**
Ästhetische Bildung / Ba (Einschreibung bis SoSe 2022)
- Angewandte Psychologie: Diagnostik, Beratung und Training / M.Sc.**
Anglistik: British and American Studies / B.A. (Einschreibung bis WiSe 22/23)
- Anglistik: British and American Studies / M.Ed.**
Anglistik: British and American Studies / M.Ed. (Einschreibung bis WiSe 22/23)
- Anglistik: British and American Studies - Angebote für den Individuellen Ergänzungsbereich / BA IndErg**
Anpassungslehrgang / Zusatzqual.

On the right side of the page, there is a 'News' section with several entries, including 'CERT Info: Aktuelle Phishing-Welle an benachbarter Hochschule' and 'BITS-Info: Wartungsarbeiten am eLearning-Portal am 12.09.2024 / Maintenance work on the eLearning portal on 12.09.2024'.

Zentrale Platzvergabe

- Für Veranstaltungen mit einer Teilnahmebegrenzung gibt es eine zentrale Platzvergabe (i.d.R. bei Seminaren).
- Dieses Semester war die Deadline für die Anmeldung an der Platzvergabe am 06.10.2024
- Heute (08.10.) erfahren Sie im eKVV Ihren Teilnahmestatus (Mail mit Infos dazu kommt)
- Die Notfallsprechstunde findet morgen, am **09.10. von 14-15 Uhr in U4-211** statt
- Am 14.10. starten die Lehrveranstaltungen der Psychologie
- Infos und Fragen an: seminarplatzvergabe-psychologie@uni-bielefeld.de
 - Bitte schreiben Sie **keine Emails**. Rufen Sie an oder gehen Sie hin!

Wichtige Dokumente

Studien- und Prüfungsordnung, Fächerspezifische Bestimmungen, Modulhandbuch und weitere Informationen auf der folgenden Seite:

<https://ekvv.uni-bielefeld.de/sinfo/publ/variante/186816282>

Digitale Prüfungsakte

- Jeder Studierende hat nach der Einschreibung in der Prüfungsverwaltung eine digitale Prüfungsakte.
- Hier werden u.a. vom Prüfungsamt alle prüfungsrechtlich relevanten Dokumente vom ersten bis zum letzten Semester abgelegt.
- In der Prüfungsverwaltung können Studierende und Prüfungsamt jederzeit den Studien- bzw. Leistungsverlauf einsehen.
- Das Transcript of Records (Leistungsübersicht) stellt den individuellen Studienverlauf dar.
- Es werden diejenigen Veranstaltungen dargestellt, die entweder mit einer Studienleistung oder aber einer Modulprüfung verbunden sind, weiterhin werden die erbrachten Noten im Transcript dargestellt.
- Die Darstellung der Leistungspunkte erfolgt, wenn alle Leistungen innerhalb eines Moduls erbracht wurden und das Modul geschlossen wird.

→ WICHTIG: Bitte überprüfen Sie Ihr Transcript nach jedem Semester auf Vollständigkeit!

Prüfungsverwaltung

- Wie kommt man in die Prüfungsverwaltung?

<https://www.uni-bielefeld.de/themen/campus-support/bis-pruefungsverwaltung/>

- direkter Login zur Prüfungsverwaltung und somit zum eigenen Transcript
- für die Anmeldung verwenden Sie Ihre Matrikelnummer und das BITS-Passwort.

Prüfungsorganisation

- Der Lehrende legt fest, wie und bis wann die Anmeldungen für die zu erbringenden Leistungen (Studienleistungen oder Prüfungsleistungen) erfolgen müssen. I.d.R. sollte diese Information in der ersten Sitzung einer Veranstaltung mitgeteilt werden.
- Bitte achten Sie hier immer auf die Veröffentlichungen im eKVV (elektronisches kommentiertes Vorlesungsverzeichnis).
- Ebenso legt der Lehrende die Abmeldefristen und -modalitäten fest.
- Anmeldungen zum Prüfungsformat Klausur werden über das eKVV organisiert.
- Die Lehrenden informieren meist in der Veranstaltung (z.B. Vorlesung) über die Prüfungsmodalitäten.

Prüfungsorganisation

- **Wie** kommt meine erbrachte Leistung aus der Vorlesung oder dem Seminar in mein Transcript?
 - Die Lehrenden und Prüfenden melden die Leistungen in die Prüfungsverwaltung.
 - Das Prüfungsamt übernimmt die Leistungen nach Überprüfung in die Transcripte.
 - Die Leistung ist für Sie im Transcript sichtbar.
- **Wann** erfolgt die Leistungsmeldung?
- Studienleistungen werden i.d.R. kurze Zeit nach Semesterschluss gemeldet, bei Blockseminaren geschieht dies meist nach dem letzten Blocktermin.
- Prüfungsleistungen (benotet oder unbenotet, Noten Abschlussarbeiten) müssen innerhalb von 6 Wochen nach der Erbringung gemeldet werden.

Prüfungsorganisation

Ausnahmen der Leistungsmeldung:

- Versuchspersonenstunden > Studierende reichen den Nachweis nach der vollständigen Erbringung beim Prüfungsamt ein (z.B. SONA- Auszug als pdf per E-Mail), das Prüfungsamt bucht die Leistung.
- Praktika > der jeweils zuständige Praktikumskoordinator sendet dem Prüfungsamt den Praktikumsnachweis zu. Das Prüfungsamt bucht die Leistung.

Prüfungsorganisation

- Wie geht das mit der Klausuranmeldung?
 - Im Regelfall erfolgt eine Anmeldung zu Klausuren bzw. Modulprüfungen über das eKVV, indem die Belegnummer der Klausur in den Stundenplan aufgenommen wird. Hier werden auch die Anmeldefristen eingestellt.
 - Prüfen, ob die Anmeldung geklappt hat! Falls nicht, wenden Sie sich an zuständige Sekretariat des Prüfenden oder den Prüfenden.
 - Aus organisatorischen Gründen bitte Anmelde- und Abmeldefristen einhalten!
 - Abmelden bis eine Woche vorher, indem die Belegnummer der Klausur aus dem Stundenplan gelöscht wird!

Prüfungsorganisation

- Aktuelle Informationen, Prüfungstermine und Formulare finden Sie auf der Homepage des Prüfungsamtes

<https://www.uni-bielefeld.de/fakultaeten/psychologie/studium/ansprechpartner/pruefungsamt/index.xml>

- In den FAQ finden Sie schon zahlreiche Informationen zu verschiedenen Themen.

<https://www.uni-bielefeld.de/fakultaeten/psychologie/studium/ansprechpartner/pruefungsamt/faq/>

Bafög

- Bafög-Kriterien für Studierende des Bachelor-Studiengangs Psychologie im Kernfach:
- Am Ende des 3. oder 4. Semesters muss ein ordnungsgemäßer Studienverlauf nachgewiesen werden. (Dafür bitte Formblatt 5 nach BafögG beim Prüfungsamt einreichen.)
(**31.03.** → 14 Leistungen oder **30.09.** → 18 Leistungen)
- Ordnungsgemäßer Studienverlauf heißt, dass **75%** der bis zum dritten bzw. vierten Fachsemester zu erbringenden Studienleistungen nachgewiesen werden (verbucht im Transcript).
→ diese Leistungspunkte sind schwerpunktmäßig in den Modulen GM-EuF, GM-Stat, FoPrak, GM-Dia, GF-Allg1, GF-Soz, GF-Allg2, GF-Bio, GF-Entw, GF-Diff und den Modulen AF-Kli, AF-Paed, AF-AO und AF-Neuro (Anwendungsfächer) zu erwerben

Studieren mit Beeinträchtigung

- Es gibt die Möglichkeit für Prüfungsleistungen (z.B. Klausuren) einen Nachteilsausgleich zu beantragen. Bitte melden Sie sich frühzeitig beim Prüfungsamt.
- Der begründete Antrag mit ärztlicher Stellungnahme (Formular bitte beim Prüfungsamt anfordern) muss bis **spätestens 3 Wochen** vor der Prüfung im Prüfungsamt eingereicht werden.
- Die Zentrale Anlaufstelle Barrierefrei (ZAB) ist Anlaufstelle der Schwerbehindertenvertretung und des Beauftragten für Studierende mit Behinderung oder chronischer Erkrankung.
- Die ZAB bietet Beratung rund um das Thema studieren mit Beeinträchtigung an. Nehmen Sie gerne bei Bedarf Kontakt dahin auf.

SONA

VP-Stunden leicht gemacht 😊

Forschungsportal SONA

Es dient der

- **Ankündigung** empirischer Studien der Abteilung Psychologie
- **Anmeldung** von Studierenden zu diesen Studien
- **Gutschrift & Verwaltung** von Versuchspersonen- (VP-) Stunden
- Forschung und Lehre (Bachelor-, Masterarbeiten, Dissertationen)

Forschungsportal SONA

- Studien: z. B. Experimente, Interviews, Testungen, zumeist aber Fragebogenstudien
- Online (in SONA befindet sich ein Link zur online Studie)
- Labor (in SONA meldet man sich zu einem Termin an)
- Papier-Bleistift-Materialien (in SONA findet man die Adresse, wo die Unterlagen abgeholt und nach der Bearbeitung zurückgegeben werden können).

Registrierung bei SONA – Wie finde ich SONA?

- Sona erreichen Sie unter <https://bielefeld-psy.sona-systems.com>
- Sie legen einen eigenen Account an. Hierzu gehen Sie auf die Webseite und wählen "Request Account/ Konto anfordern". Sie wählen einen Benutzernamen (ohne Umlaute!) und geben ihre @uni-bielefeld.de E-Mail-Adresse an. Hinterlegen Sie unbedingt auch Ihre Matrikelnummer!
- Anschließend wählen Sie aus dem Menu "Course" die für Sie zutreffende Gruppe an, nämlich "BSc Psychologie" für Psychologiestudierende
- Unter "Update My Profile" können Angaben eingesehen und verändert werden. Insbesondere ist auch der ID/Identity Code einsehbar. Auch der "Course" kann hier geändert werden.
- Bitte löschen Sie den Account nach Beendigung des Studiums/Exmatrikulation. Dies erfolgt nicht automatisch.
- Ein kurzes Video ist hier: https://www.youtube.com/watch?v=_1OnT2ZU6QQ

Anmeldung für Studien bei SONA

- Die Identität der Studienteilnehmenden ist für die Forschenden und Versuchsleiter*innen nicht ersichtlich (anonymisiert).
- Jeder Studienteilnehmende erhält bei der Anmeldung vom System einen unveränderbaren Code, der ihn im System identifiziert und der von den Versuchsteilnehmenden zum Versuch "mitgebracht" werden muss (am besten irgendwo notieren).

An- und Abmeldung für Studien bei SONA

Anmeldung für Studien

- Um zu erfahren, welche Studien aktuell verfügbar sind, klickt man auf den grünen Button „View Available Studies“. Nähere Infos über einzelne Studien erhält man, wenn man auf den Namen der Studie klickt.
- Klicken Sie auf den Button „offene Termine“ oder auf den Namen der gewünschten Studie. Klicken Sie unten auf den grünen Button „Zeitfenster für diese Studie ansehen“. Wählen Sie einen passenden Termin aus und klicken Sie auf den grünen Button „Anmelden?“. Die erfolgreiche Anmeldung wird auf dem Bildschirm bestätigt. Zusätzlich erhalten Sie eine Bestätigungsmail mit allen Details zur Studienteilnahme.

An- und Abmeldung für Studien bei SONA

Abmeldung von Studien

- Wählen Sie den Menüpunkt „Meine Teilnahmen und Credits“ aus. Sie können sich von einer Studie nur dann abmelden, wenn die Abmeldefrist (meist 24 Stunden vor dem Termin) noch nicht abgelaufen ist. Klicken Sie dazu auf den blauen Button „Abmelden?“ bei der betreffenden Studie. Dann werden Sie um Bestätigung der Abmeldung gebeten. Sie erhalten daraufhin eine Bestätigungsmail.



**STUDIENANTEILNEMENAGEMENT DER
PSYCHOLOGIE**

[English]

Benutzername

Passwort

Login

Konto anfordern

Passwort vergessen?

Anmeldung zu einer Studie

Um zu erfahren, welche Studien aktuell verfügbar sind, klickt man auf den grünen Button „**View Available Studies**“ (erscheint direkt auf der Startseite, nachdem man sich angemeldet hat).

The screenshot shows a user interface for a university portal. At the top, there is a navigation bar with a home icon, 'Studies', 'My Schedule/Credits', 'My Profile', and 'Logout'. Below this, the user's name 'Jasmin Korupka (Participant)' is displayed. The main content area is divided into two columns. The left column has a 'Study Sign-Up' section with a prominent green button labeled 'VIEW AVAILABLE STUDIES' with a right-pointing arrow, which is circled in red. Below this is a 'My Schedule & Credits' section with three links: 'View or cancel my study appointments', 'View studies I've participated in, and see if credit has been granted', and 'View other Credits I've earned'. The right column has a 'Credits Overview' section featuring a circular progress indicator showing '0.5' and a legend with '0.5 Earned', '0 Pending', and '30 Required'. Below this is an 'Announcement' section.

Um erst einmal Informationen über die einzelne Studie zu erhalten, klickt man entweder direkt auf den **Namen der Studie** oder auf „**Timeslots Available**“. Nachfolgend werden alle hinterlegten und relevanten Studieninformationen angezeigt.

Um an der Studie letztendlich teilnehmen zu können, klickt man am unteren Ende der Seite auf „**View Time Slots for This Study**“.

Es wird einem die Teilnahmefrist der Studie angezeigt.

Mit dem Klick auf „**Sign Up**“ trägt man sich in der Studie ein.

NOTE: This is an online study. Sign up below, and then participate on the study website at any time before the participation deadline that is listed.

Participation Deadline	Sign Up?
Wednesday, 31 March 2021 09:00	Sign Up

Die Teilnahme an der Studie muss durch ein erneutes Klicken auf den Button „**Sign Up**“ bestätigt werden.

System Message: You must click on the Sign Up button below to complete your sign-up.

Confirm Sign-Up

Study Name	(Online Studie) Erfahrungen mit der digitalen Lehre
Participation Deadline	31 March 2021 09:00
	

Die Studie ist nun unter „**My Schedule/Credits**“ (oben im Reiter) zu finden. Ebenfalls sollte man eine E-Mail mit der Teilnahmeinformation erhalten haben.

My Profile Logout

(Participant)

Credits

Credits Earned: 0.5 Credits Pending: 0.5 Credits Requirements: 30

Study Signups

NOTE: Researchers only know you by your identity code, which is 3169, so please use that when corresponding with them.

Study	Time	Location	Status	Comments	Cancel?
Onlinestudie zur digitalen Blickwahrnehmung in Videokonferenzen Study Type: Online Study Credits: 0.5 Credits	26 February 2021 09:00		0.5 Credits granted on 4 February 2021.		
(Online Studie) Erfahrungen mit der digitalen Lehre Study Type: Online Study Credits: 0.5 Credits	31 March 2021 09:00	View Study Website	Awaiting action from researcher		Cancel?

Um die Studie zu starten, kann man entweder direkt auf den schwarzen Button „**View Study Website**“ (s.o.) klicken oder man klickt auf den Studien-Namen (, die Seite mit allen hinterlegten und relevanten Studieninformationen wird angezeigt) und dort auf den Button „**View Study Website**“.

Wenn man doch nicht teilnehmen möchte:

Kein Problem. Klicken Sie auf den Button „**My Schedule/Credits**“ (oben im Reiter). Sie gelangen wieder zur Auflistung all Ihrer bereits teilgenommenen und noch offenen Studien. Hier klicken Sie auf „**Cancel?**“ der entsprechenden Studie.

(Online Studie) Erfahrungen mit der digitalen Lehre Study Type: Online Study Credits: 0.5 Credits	31 March 2021 09:00	View Study Website	Awaiting action from researcher	Cancel?
---------------------------------------------------------------------------------------------------------	------------------------	------------------------------------	---------------------------------	----------------

Es folgt eine Bestätigungsfrage.

System Message: Are you sure you want to cancel this sign-up?

Cancel Study Signup

IMPORTANT: You may cancel a study sign-up up to 24 hours before the Participation Deadline date. If you decide to cancel, you will receive an email confirmation of the cancellation, for your records.

Study Name	(Online Studie) Erfahrungen mit der digitalen Lehre
Participation Deadline	31 March 2021 09:00
Website	View Website
Researcher	Julia Schott Email: julia.schott@uni-bielefeld.de Karmen-Emily Floren Email: karmen-emily.floren@uni-bielefeld.de
Principal Investigator	Britta Kortstiege

Would you like to cancel this sign-up?

Yes, I want to cancel No, I do not want to cancel

Die Gutschrift der VP-Stunden

erfolgt leider **nicht** automatisch und nicht sofort auf elektronischem Weg

- sondern manuell und daher nur in größeren zeitlichen Abständen, nämlich dann, wenn genügend viele VP teilgenommen haben.
- In SONA können Sie Ihre bereits erhaltenen VP-Stunden auf der Startseite einsehen.

Tipp: halten Sie Ihre VP-Stunden selber nach (mit Name der Studie und des Anleitenden)

- wenn Sie alle erforderlichen VP-Stunden (30 Stunden) erbracht haben, senden Sie die Übersicht der VP-Stunden aus SONA als .pdf an das Prüfungsamt zur Verbuchung Ihrer Leistung

Lehrveranstaltungsevaluationen (LVE)

- finden am Ende jeden Semesters statt, jeweils im Turnus für unterschiedliche Lehrveranstaltungen (Vorlesungen, Seminare etc.)
 - werden 4-5 Wochen vor Semesterende per Mail an Ihre Uni-Mailadresse versendet und zusätzlich im eKVV angezeigt (Info- bzw. Erinnerungsmail dazu folgt kurz vor Beginn des Evaluationszeitraumes)
 - dienen der fortlaufenden Qualitätssicherung der Lehrveranstaltungen und helfen den Lehrenden dabei, ihre Veranstaltungen auf Grundlage Ihrer Rückmeldungen zu verbessern
 - sind anonymisiert, es können also keine Rückschlüsse darauf gezogen werden, wer welches Feedback gegeben hat – dennoch wird um konstruktive Formulierungen bei den offenen Fragen gebeten
- Je höher die Rücklaufquote, desto aussagekräftiger die Ergebnisse!
- Ansprechpartnerin: Christine Seipel (lehrevaluation-psych@uni-bielefeld.de)



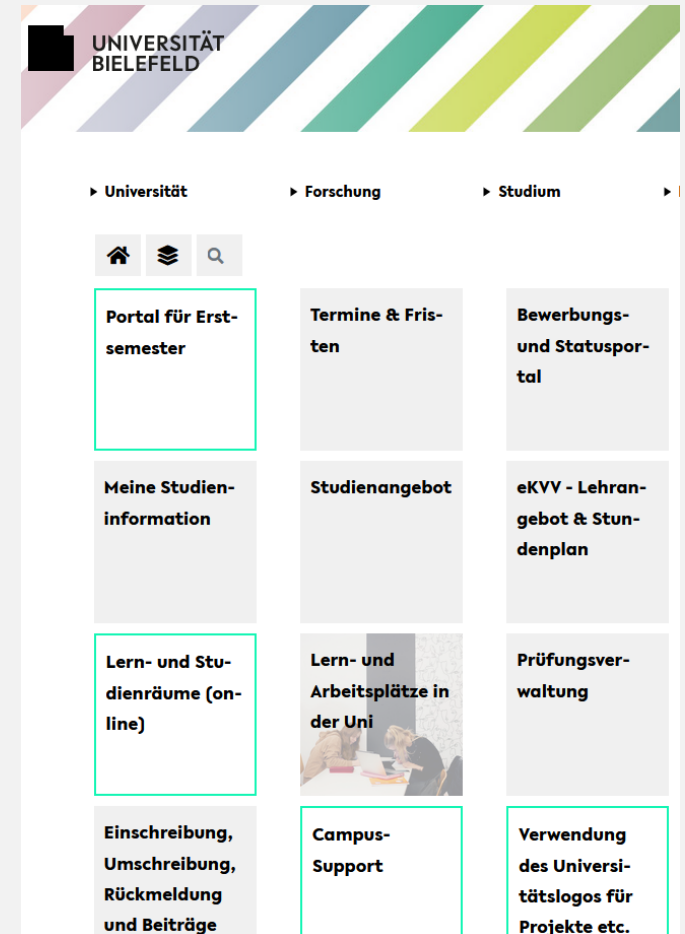
ERASMUS +

- Während des Studiums haben Sie die Möglichkeit mit ERASMUS+ an einer Partneruniversität im Ausland zu studieren
- Informationen zum ERASMUS+ Programm der Psychologie finden Sie hier.
- Die Informationsveranstaltung *ERASMUS - Informationsveranstaltung für Studierende der Psychologie* findet am **27.11.2024 um 12 Uhr** statt. Weitere Informationen finden Sie in der eKVV Veranstaltung.



Bielefelder Informationssystem (BIS)

- Das BIS stellt verschiedene IT Anwendungen zur Organisation Ihres Studiums
- Auf der Homepage sind verschiedene Erläuterungen und hilfreiche Videos aufbereitet.
 - Videoeinführung in die BIS Anwendungen (eKVV, Studieninformation, Prüfungsverwaltung)
 - BIS Lernräume
 - Meine Uni Portal (siehe rechts)
 - Allgemeine Hilfeseiten



Bielefelder IT-Servicezentrum (BITS)

- Account (Prisma)
- WLAN Verbindung
- VPN Client
- E-Mail
- Lernplattformen (z.B. Moodle etc.)
- MEDiS Notebookhilfe

Universitätsbibliothek

- Virtuelle Bibliotheksführung
- Videoserie „Die Hausarbeit“
- Schulung Literaturrecherche – Psychologie
- Weitere Schulungsangebote




Hochschulsport (HSP)

Vielfältiges und umfangreiches Sportprogramm, Pausenexpress, Videokurse, Zusatzangebote und Projekte: Kontakt: hochschulsport@uni-bielefeld.de

Das UniFit: Fitness- und Gesundheitszentrum

Kontakt: unifit@uni-bielefeld.de



Fachsprachenzentrum (FSZ)

Vielfältiges und umfangreiches Angebot an Sprachenkursen.

15 Sprachen

Altgriechisch, Arabisch, Chinesisch, Englisch,
Finnisch, Französisch, Italienisch, Japanisch,
Latein, Polnisch, Portugiesisch, Russisch, Spanisch
Türkisch, Gebärdensprache

Achtung: Viele der Kurse sind sehr beliebt!



Beratungsangebote (universitätsweit)

Das Studierendenwerk bietet Beratung zu den folgenden Themen

- BAföG / Studienfinanzierung
- Wohnen (insbesondere in Bezug auf Studierendenwohnheime in Bielefeld)
- Kinderbetreuung
- Chipkarte für verschiedene universitäre Dienste
- Das Dach der universitätsweisen Beratungsangebote im Zusammenhang mit Kompetenzentwicklung und psychosozialer Beratung stellt das Zentrum für Lehren und Lernen (ZLL) dar.
- Diesem Zentrum sind u.a. folgende Institutionen untergeordnet:
 - Das Schreiblabor
 - Zentrale Studienberatung
 - Career Service
 - SKILLS

Weiterführende Links und Infos:

- [Erstsemester Homepage](#)
- [Studienstart Glossar](#)
- [Mensa/Studierendenwerk](#)



(Psychische) Gesundheit & Wohlbefinden im Studium

Campus in Balance (CiB) – Dein Studium, Deine Gesundheit

- ... ist zentrale **Ansprechpartnerin** rund um das Thema **(psychische) Gesundheit im Studium** und studieren mit **Wohlbefinden**.
- ... ist vernetzt bzw. arbeitet zusammen mit den verschiedenen gesundheitsbezogenen Einrichtungen und Anlaufstellen an der Uni Bielefeld und leitet Anfragen passend weiter → „**Wegweiserfunktion**“.
- ... organisiert bei Bedarf **Aktionen/Projekte** mit Kooperationspartner*innen und Krankenkassen spezifisch für Studierende.
- ... die Homepage wird über das „Meine Uni“-Portal aufrufbar sein → *Bei Wünschen, Unterstützungsbedarf oder Anregungen gerne (auch vertraulich) Kontakt aufnehmen!*



Anlaufstellen rund um Gesundheit im Studium (1/2)

ZSB – die zentrale Studienberatung:

- Allgemeine Studienberatung, Psychosoziale Beratung
- Telefonische offene Sprechzeiten, E-Mailberatung, Einzelgespräche und Gruppenangebote
- Kontakt: zsb@uni-bielefeld.de

Beratungs- und Informationsangebote rund um das Thema Diversität:

- Kontakt: diversitaet@uni-bielefeld.de

Familienservice:

- Beratungs- und Informationsangebot rund um das Studieren mit Kind(ern) bzw. zur Vereinbarkeit von Studium und Familie
- Kontakt: familie@uni-bielefeld.de

RSB - Referat für Studierende mit Behinderung und chronischer Erkrankung:

- Autonomes Referat des AStA, Beratung auf Augenhöhe in Form von Peer Counseling (von Betroffenen für Betroffene)
- Unterstützung bei der Wahrnehmung von Rechten (z.B. Nachteilsausgleiche, Hilfsmittel, Studienassistenz, ...)

Anlaufstellen rund um Gesundheit im Studium (2/2)

PAdUB – Psychotherapieambulanz der Uni Bielefeld:

- Diagnostik, Einzel- und Gruppenpsychotherapie
- Kontakt: psychotherapie-ambulanz@uni-bielefeld.de

LGM – die Hochschulgruppe LiLiGoesMental:

- Destigmatisierung und Sensibilisierung zum Thema Mental Health, Austauschplattformen, Notfallnummern, Blogbeiträge
- Kontakt: liligoesmental@uni-bielefeld.de | Instagram: @liligoesmental

Vertrauensteam Gesundheitswissenschaften:

- Arbeitsgruppe von Studierenden und Mitarbeitenden als Anlaufstelle bei Diskriminierungserfahrungen und zur Förderung von vielfältigem, fairem und respektvollem Miteinander
- Kontakt: vertrauensteam.gesundheit@uni-bielefeld.de

Was finden andere Studis hilfreich im Studium?

- Übungsklausuren
- Beratungsangebote: studentische und akademische Studienberatung, ZAB, SKILLS, Informationsangebote, Fachschaft, Prüfungsamt
- Unterstützung von Kommiliton*innen
- Austausch mit Dozierenden
- Prioritäten setzen
- Statistiktutorium
- Gemeinsam Kaffeetrinken 😊

Wie in Kontakt treten?

Bitten nutzen Sie Ihre Uni Emailadresse:

- um mit uns in Kontakt zu treten
- um **Informationen von uns zu erhalten** (z.B. Rundmails)
- Bitte treten Sie mit **einer** Person in Kontakt. Sehen Sie von Mehrfachanfragen an mehrere Personen gleichzeitig ab, diese binden unsere Ressourcen. Wir tauschen uns untereinander aus.

Besuchen Sie auch gerne unser [FAQ](#).

WhatsApp Gruppen:

Führen oft zu Verunsicherungen. Nicht alle kursierenden Informationen sind richtig!

Bitte holen Sie sich Ihre Informationen direkt bei uns!



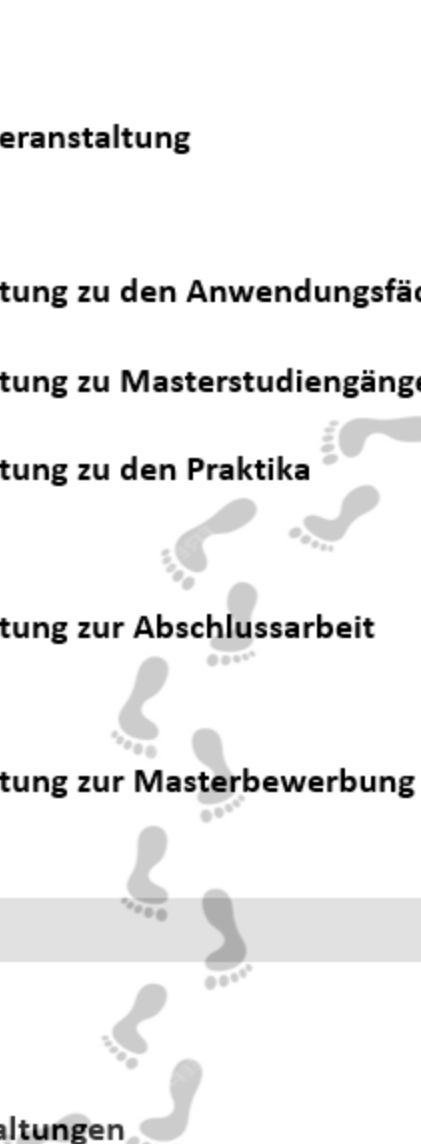
Zu welchem Zeitpunkt sollte ich welche Informations- veranstaltungen besuchen?

Mentoring Programme:

- Eltern-Mentoring Programm
- FirstGen-Mentoring Programm

Checkliste

Informationsveranstaltungen durch die akademische Studienberatung

- 
- | | |
|---------------------------|---------------------------------------------------------------------|
| 1. Semester | <input checked="" type="checkbox"/> Altenmelle |
| | <input checked="" type="checkbox"/> Einführungsveranstaltung |
| 2. Semester | <input type="checkbox"/> Infoveranstaltung zu den Anwendungsfächern |
| | <input type="checkbox"/> Infoveranstaltung zu Masterstudiengängen |
| | <input type="checkbox"/> Infoveranstaltung zu den Praktika |
| 4. Semester | <input type="checkbox"/> Infoveranstaltung zur Abschlussarbeit |
| 6. Semester | <input type="checkbox"/> Infoveranstaltung zur Masterbewerbung |
| 1. Bis 6. Semester | |
| | <input type="checkbox"/> Berufsorientierende Vorträge |
| | <input type="checkbox"/> Erasmus Informationsveranstaltungen |

Akademische Studienberatung

Yasemin Öztürk, M.Sc. Psych. | Sarah Keil, M.Sc. Psych.

Telefon: 0521 – 106 4286 | 0521 – 106 4333

Raum: UHG U4-211

E-Mail: beratung-psychologiestudium@uni-bielefeld.de

Sprechstunde: Dienstags 15 -16.30 Uhr

Donnerstags 9 – 10.30 Uhr

und nach Vereinbarung

Sprechstunden speziell
für Erstsemester:

Di, 15.10. und Di, 22.10.
10-12 und 14-16:30 Uhr

[Hier](#) kommen Sie zur Homepage der akademischen Studienberatung

Prüfungsamt Psychologie

Hedda Schäfer & Manuela Masjosthusmann

Telefon: 0521 – 106 4287 | 0521 – 106 86885

Raum: U4-208

E-Mail: pruefungsamt-psychologie@uni-bielefeld.de

Sprechstunde: Dienstags 14.30 bis 15.30 Uhr

Mittwochs und Donnerstags jeweils von 9 bis 10.30 Uhr

und nach vorheriger Vereinbarung

Weitere Informationen zur Erreichbarkeit finden Sie auf der [Homepage des Prüfungsamtes](#)

Studentische Studienberatung

Franzi (bis Dezember), Maike, Sophie (ab
Dezember) und Laura (v.l.)

- Wir studieren genau wie ihr Psychologie und stehen euch bei Fragen aller Art zur Seite!
- Infos rund um das Studium, Praktika und Auslandsaufenthalte...
- Verleih von Materialien wie Skripte, Bücher etc.



Studentische Studienberatung

Telefon: 0521 / 106 – 4290

Raum: T3-126

Mail: studienberatung.psychologie@uni-bielefeld.de

Sprechzeiten: aktuell Beratung per E-Mail, Telefon, Zoom und in Präsenz



- Zoom: Terminvereinbarung per Mail

Vorteil: Bildschirmübertragung (z.B. Stundenplanerstellung), ihr könnt mit mehreren teilnehmen

- Präsenz: Während unser Sprechzeiten in T3-126 → kommt einfach vorbei und achtet auf den Status am Türrahmen! 😊

Fachschaft

- Vertritt deine Interessen
- Hilft bei Problemen mit Professor*innen
ö.ä.
- Organisation von Aktivitäten (z.B. Ersti-
Veranstaltungen, Weihnachts-Cafés,
Sommerfesten, PsychoPartys...)
- Was Thema ist, hängt davon ab, wer alles
zu den Sitzungen kommt. → Komm also
vorbei und bring gerne neue Gedanken
und Ideen ein!



Psycho-Café in U4-106

- Regulär ein Raum für unsere Fachschaftssitzungen,
- und zum quatschen, gemeinsamen Lernen, spontanen Tee trinken, Brettspiele spielen...

Zur Zeit:

- Fachschaftssitzung vor Ort **in U4-106** immer **mittwochs, 12.30-14.00!**

Komm vorbei! 😊

Fachschaft – Wo findest du uns?

- Mail: fspsychologie@uni-bielefeld.de
- Homepage: <https://www.uni-bielefeld.de/fakultaeten/psychologie/abteilung/fachschaft/>
- Instagram: [@fspsych_uni_bielefeld](https://www.instagram.com/fspsych_uni_bielefeld)

- Mailverteiler:
 - Fachschaftsprotokolle, Stellen- und Praktikumsausschreibungen, Informationsveranstaltungen...
 - Schreib uns eine Mail, dann fügen wir dich hinzu!



PsychoPat*innen

- Finja, Anne, Marlene und Marcel (v.l.)
- Stehen dir im ersten Semester zur Seite!
 - Psychotorien
 - Wöchentliche Sprechstunde mit
Erstsemesterberatung



PsychoPat*innen

Wo findet ihr uns?

- Mail: psychopaten@uni-bielefeld.de
- Instagram: psychopatenbielefeld2024

Wo findet ihr euch?

- WhatsApp-Gruppe: QR-Code im Ersti-Heft

**Vielen Dank für Ihre Aufmerksamkeit
und viel Erfolg für Ihr Studium!**

