

Studierendenbefragung zum Sommersemester 2020

- vorläufige Ergebnisse -

Rektorat – Der Kanzler

Dezernat SL

Abt. SL. 1

Team Evaluation und Controlling Studium und Lehre

Ansprechpartnerin: Catharina Otto

Mitarbeiterin im Studienerfolgsmonitoring/Controlling Studium und Lehre

E-Mail: catharina.otto@uni-bielefeld.de

Telefon: -12329

Übersicht

- 1 Eckdaten zur Befragung
- 2 Informationsbereitstellung
- 3 Technische Voraussetzungen
- 4 Erwartungen an das SoSe 2020
- 5 Zufriedenheit mit den Online-Tools
- 6 Kontakt/Selbstorganisation der Studierenden
- 7 Workload
- 8 Finanzierung des Studiums

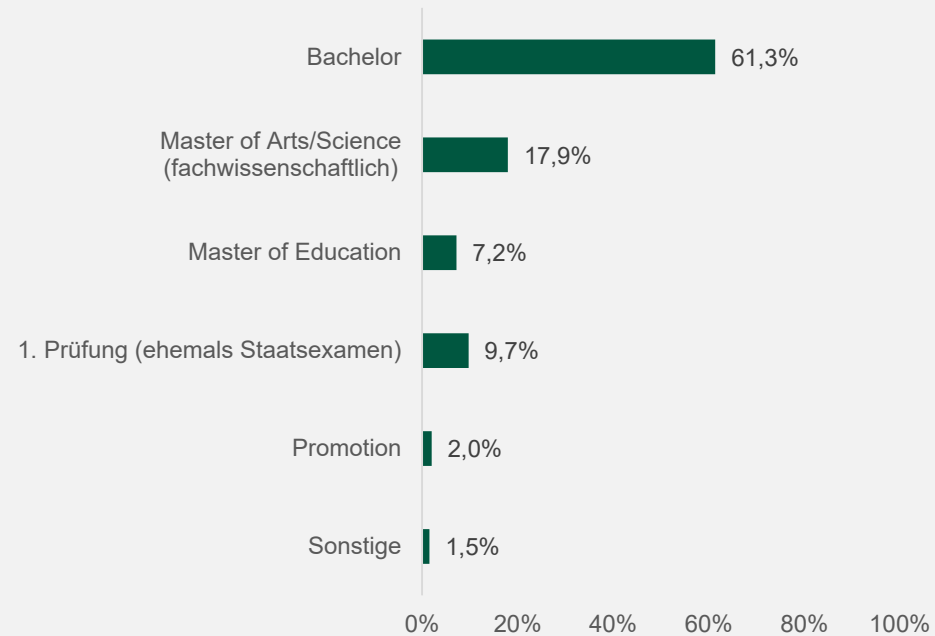
1 Eckdaten zur Befragung



Methode, Rücklauf und Repräsentativität

Art	Online-Befragung mit EvaSys (losungsbasiert) sowohl auf Englisch als auch auf Deutsch
Befragte	Einladungen wurden über den Studierenden-Verteiler verschickt → Alle eingeschriebenen Studierende mit einer Mailadresse im eKVV
Teilnehmer*innen	4.157 Studierende
Befragungszeitraum	15.05.2020 bis 01.06.2020

Stichprobe

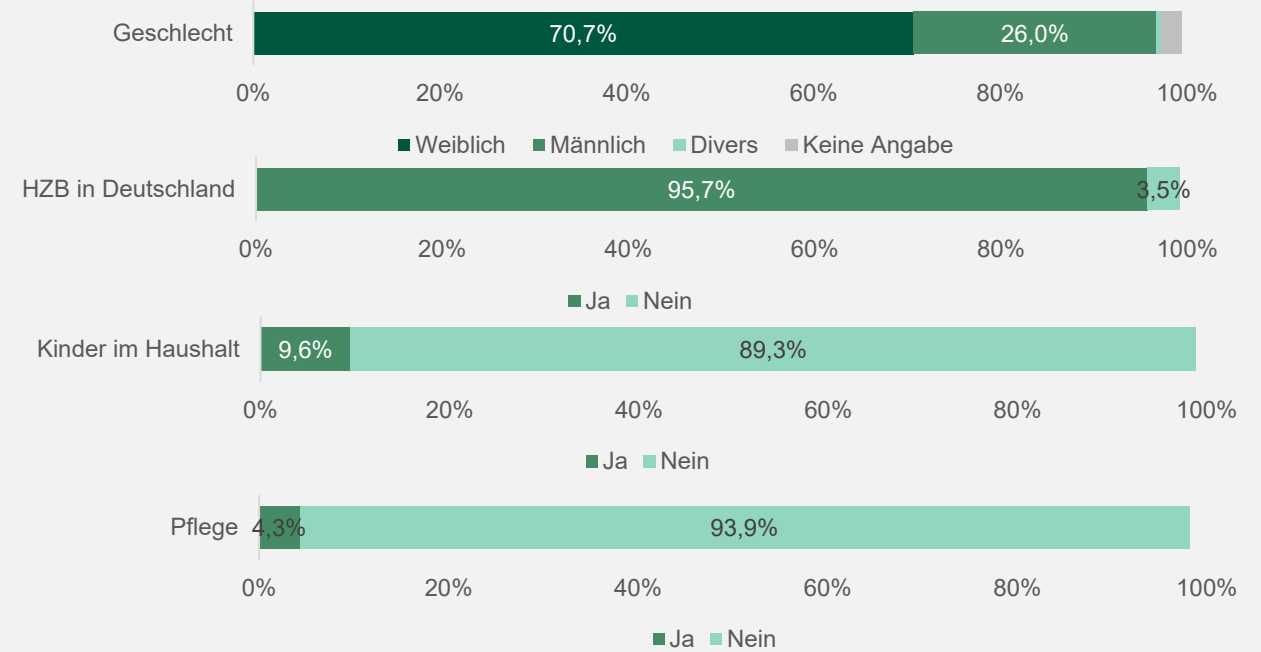
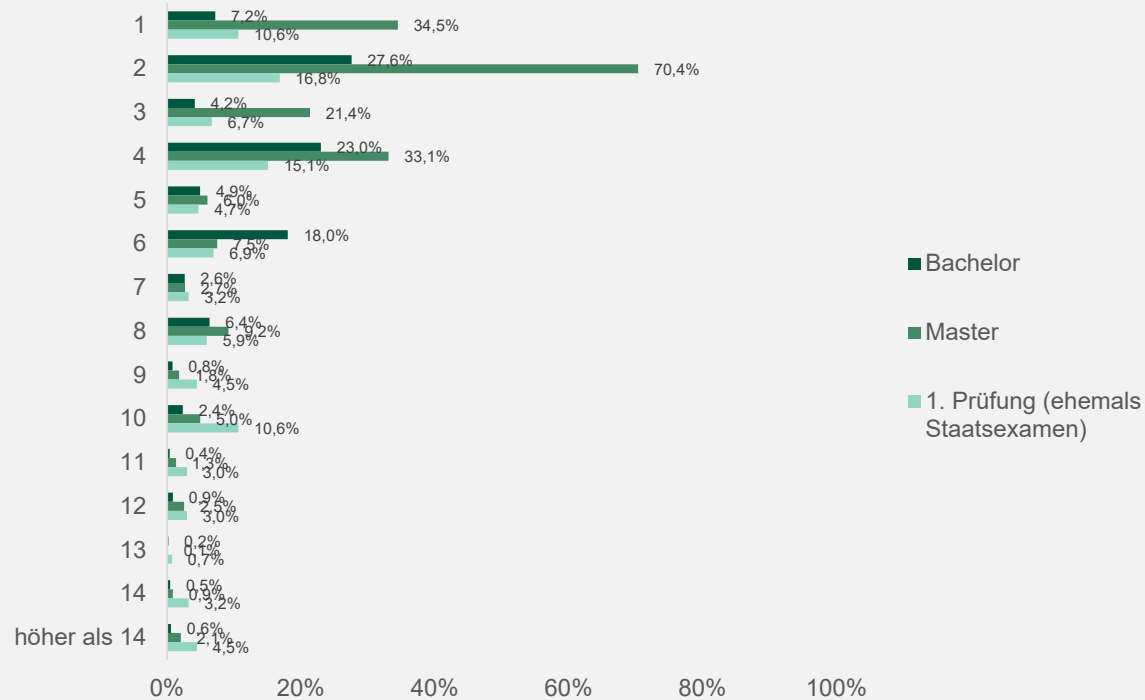


Fragen: Abschluss, Fakultät (Mehrfachantworten möglich)

Basis: Abschluss: 4.157 Befragte; fehlend zu 100 %: keine Angabe, Fakultät: ca. 7.000 Fälle

Stichprobe

Fachsemester



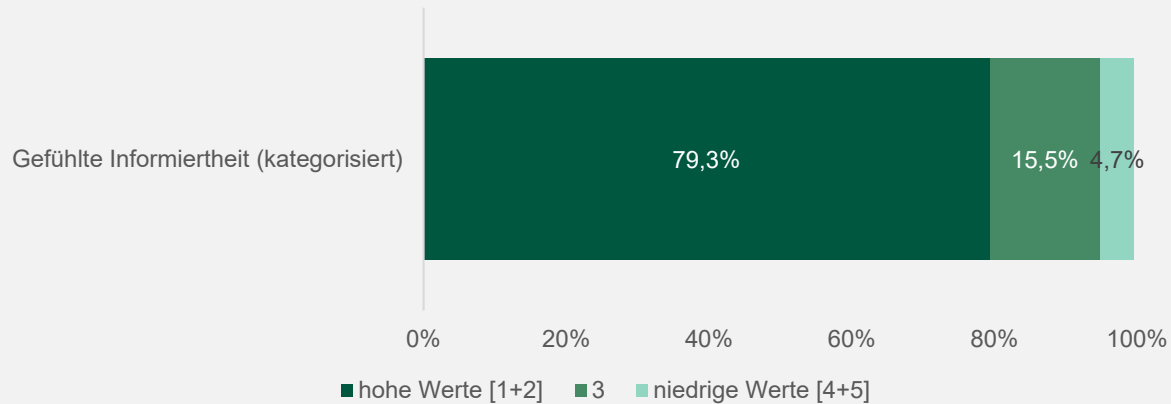
Fragen: Fachsemester, Geschlecht, HZB, Kinder und Pflege

Basis: Fachsemester: 4.022 (ohne Promotion und sonstiger Abschluss); Rest: 4.168 Befragte; fehlend zu 100 %: keine Angabe/Nicht angekreuzt

2 Informations- bereitstellung



Informationen zu Corona



Ein Großteil der Befragten fühlt sich durch die Universität Bielefeld über die aktuelle Situation (sehr) gut informiert.

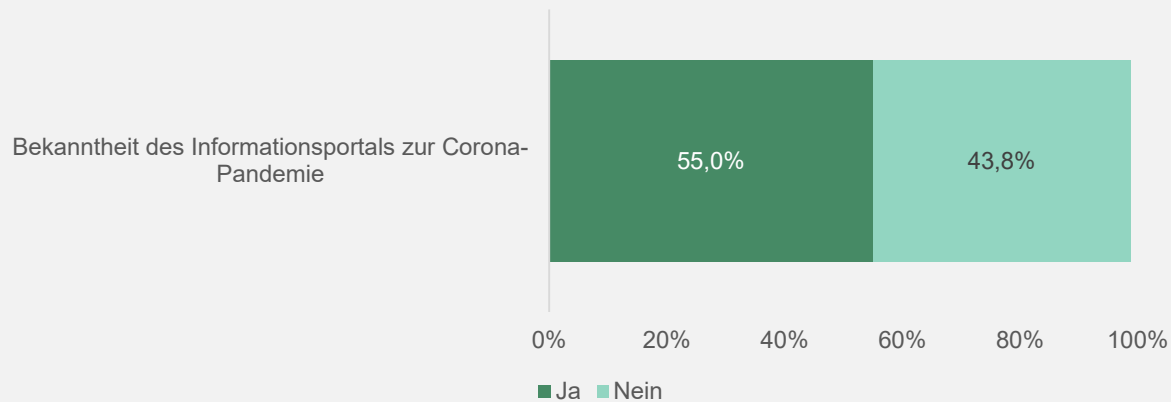
Frage: Wie gut fühlen Sie sich von der Universität Bielefeld über die aktuelle Situation informiert? (z. B. Verschiebung des Semesterstarts, Sommersemester als Onlinesemester)

– 5er Skala ((1) sehr gut – (5) sehr schlecht)

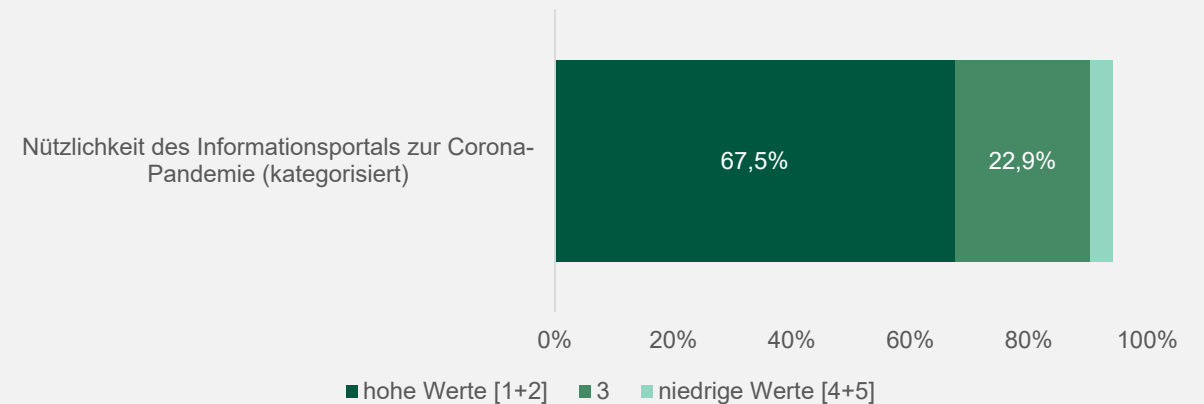
Basis: 4.157 Befragte; fehlend zu 100 %: keine Angabe

Informationsportal zur Corona-Pandemie

Mehr als die Hälfte der Befragten kennt das Informationsportal der Universität Bielefeld zur Corona-Pandemie.



Davon bewertet ein Großteil das Informationsportal als (sehr) hilfreich ein.



Frage: Kennen Sie das Informationsportal zur Corona-Pandemie der Universität Bielefeld?

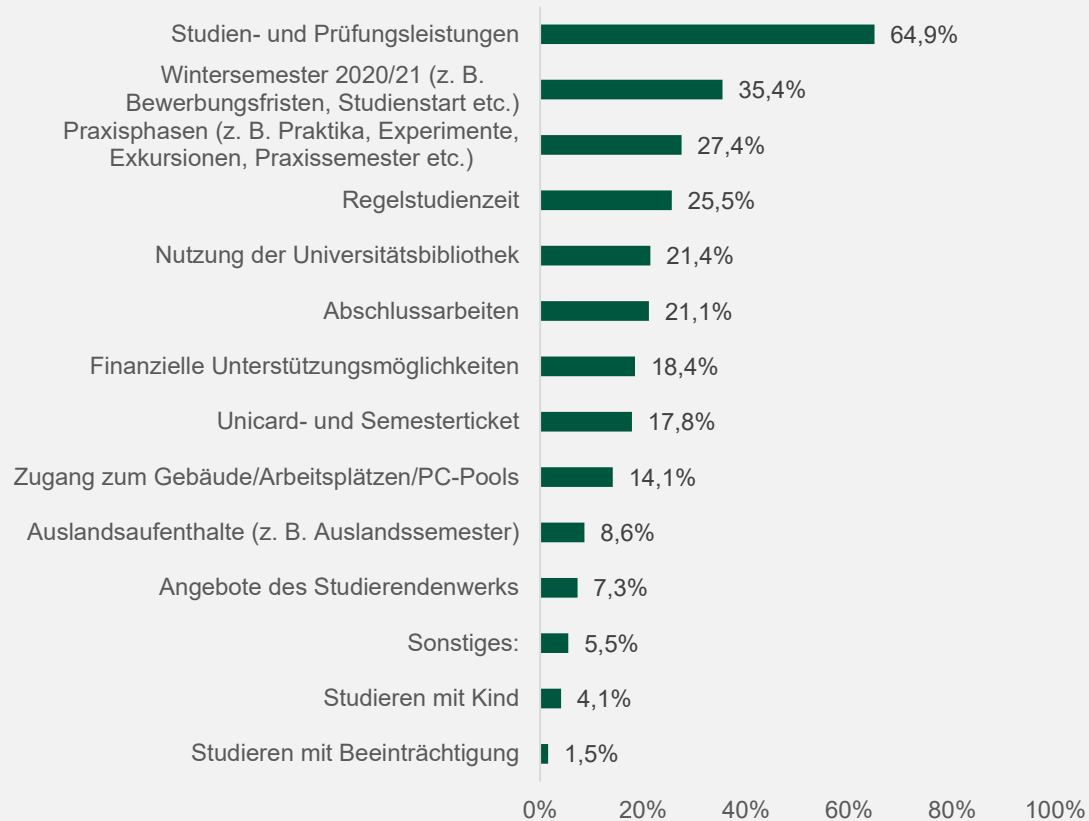
Basis: 4.157 Befragte; fehlend zu 100 %: keine Angabe

Frage: Wie hilfreich finden Sie das Informationsportal?

– 5er Skala ((1) sehr hilfreich – (5) gar nicht hilfreich)

Basis: 2.288 Befragte (Filterfrage); fehlend zu 100 %: keine Angabe

Informationsbedarf



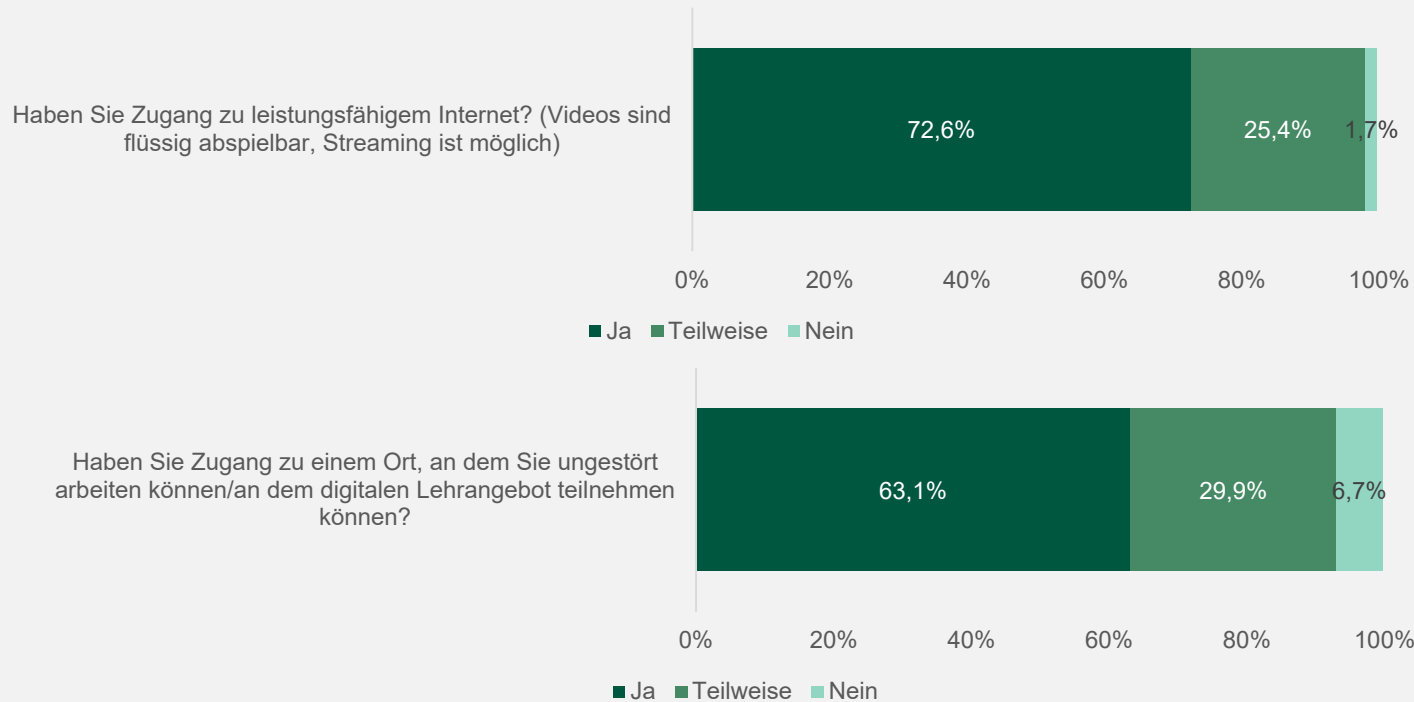
Die drei am häufigsten genannte Themen, zu denen mehr Informationen gewünscht sind, sind Studien- und Prüfungsleistungen, Rahmenbedingungen im Wintersemester 2020/21 sowie Praxisphasen.

Frage: Gibt es Themengebiete, zu denen Sie sich, bezogen auf die aktuelle Situation, mehr Informationen seitens der Universität Bielefeld wünschen würden? – Mehrfachantworten möglich
Basis: 3.692 Befragte | nicht enthalten: keine Angabe

3 Technische Voraussetzungen



Internetzugang



Der Großteil der Befragten hat Zugang zu leistungsfähigem Internet.

Weniger als jede*r Zehnte hat keinen Zugang zu einem Ort, an dem sie*er ungestört arbeiten kann.

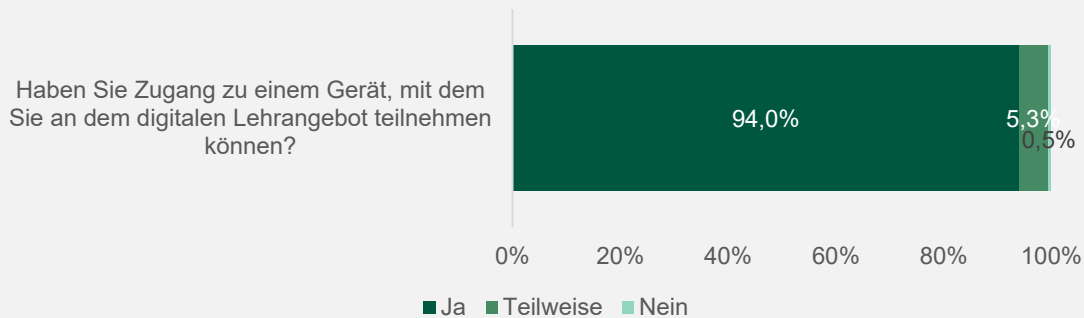
Frage: Haben Sie Zugang zu leistungsfähigem Internet? (Videos sind flüssig abspielbar, Streaming ist möglich)

Frage: Haben Sie Zugang zu einem Ort, an dem Sie ungestört arbeiten können/am digitalen Lehrangebot teilnehmen können?

Basis: 4.157 Befragte; fehlend zu 100 %: keine Angabe

Gerätezugang und -Nutzung

Nahezu alle Befragte geben an, dass sie Zugang zu einem Gerät haben, mit dem sie an dem digitalen Lehrangebot teilnehmen können.

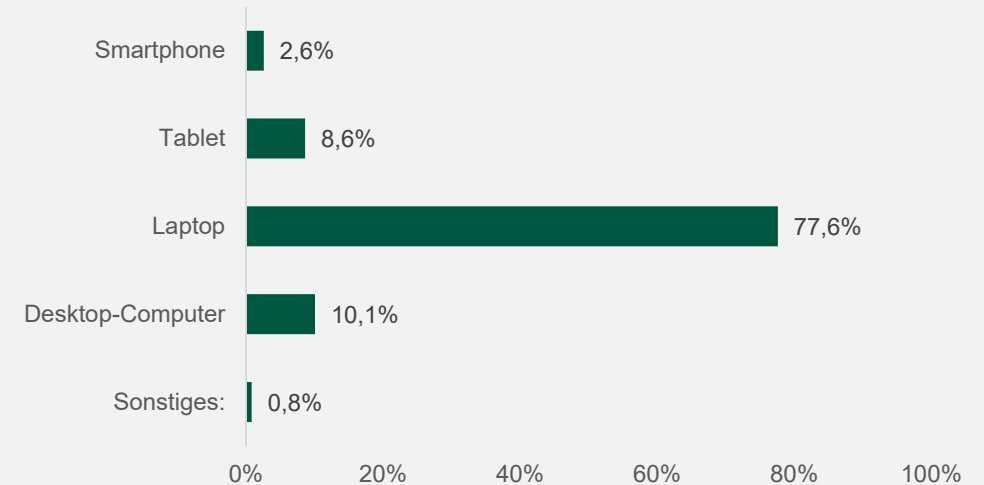


Frage: Haben Sie Zugang zu einem Gerät, mit dem Sie an dem digitalen Lehrangebot teilnehmen können?

Basis: 4.157 Befragte; fehlend zu 100 %: keine Angabe

Studierendenbefragung zum Sommersemester 2020

Der Großteil der Befragten nutzt für die Teilnahme am digitalen Lehrangebot einen Laptop.



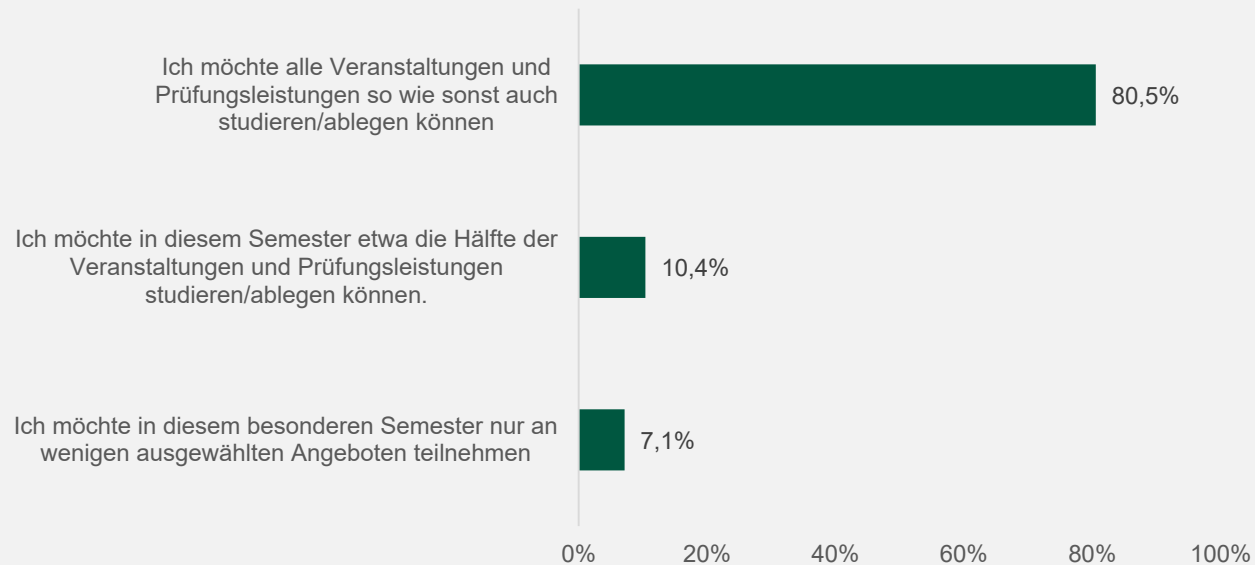
Frage: Mit welchem Gerät nehmen Sie überwiegend an dem digitalen Lehrangebot teil?

Basis: 4.127 Befragte (Filterfrage) ; fehlend zu 100 %: keine Angabe

4 Erwartungen an das SoSe 2020



Erwartungen an das SoSe 2020



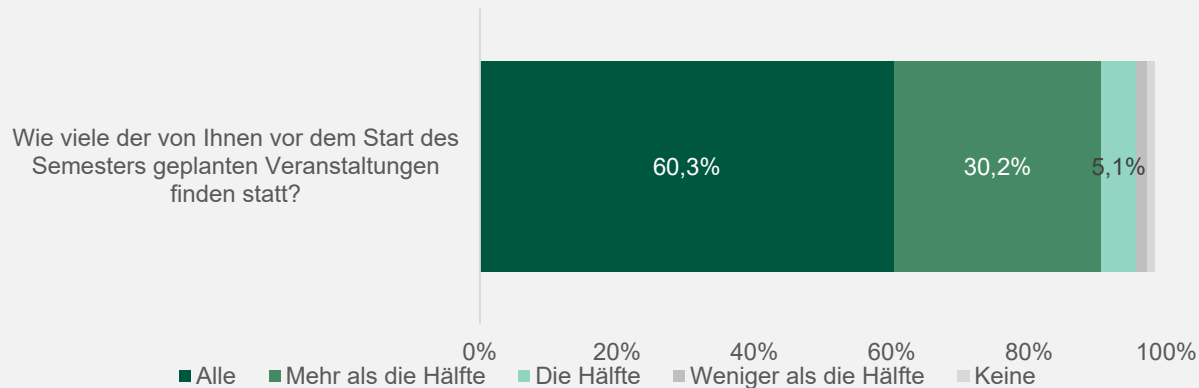
Der Großteil der Befragten möchte alle Veranstaltungen und Prüfungsleistungen so wie sonst auch studieren/ablegen können.

Frage: Welche Erwartungen haben Sie an dieses vorrangig digitale Semester?

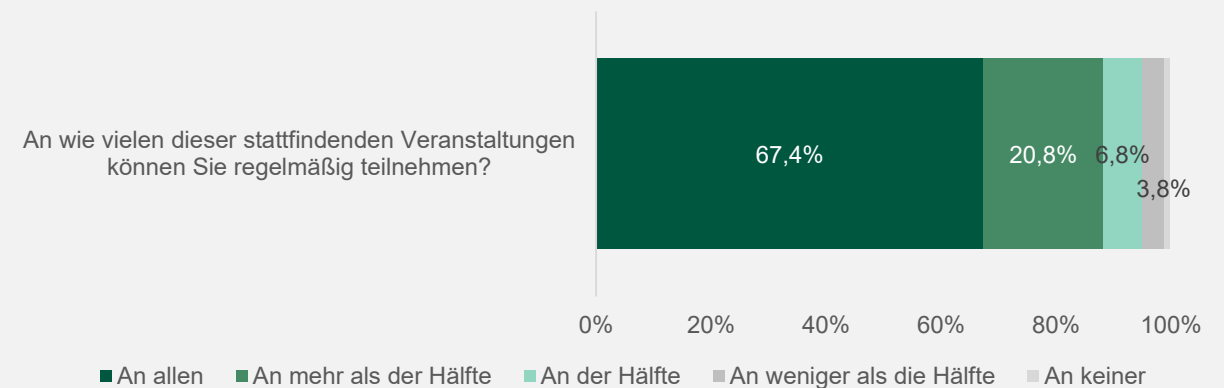
Basis: 4.157 Befragte; fehlend zu 100 %: keine Angabe

Veranstaltungen im SoSe 2020

Die meisten Befragten geben an, dass mehr als die Hälfte der von ihnen vor dem Sommersemester geplanten Veranstaltungen stattfinden.



Die meisten Befragten geben an, an mehr als der Hälfte der stattfindenden Veranstaltungen regelmäßig teilnehmen zu können.



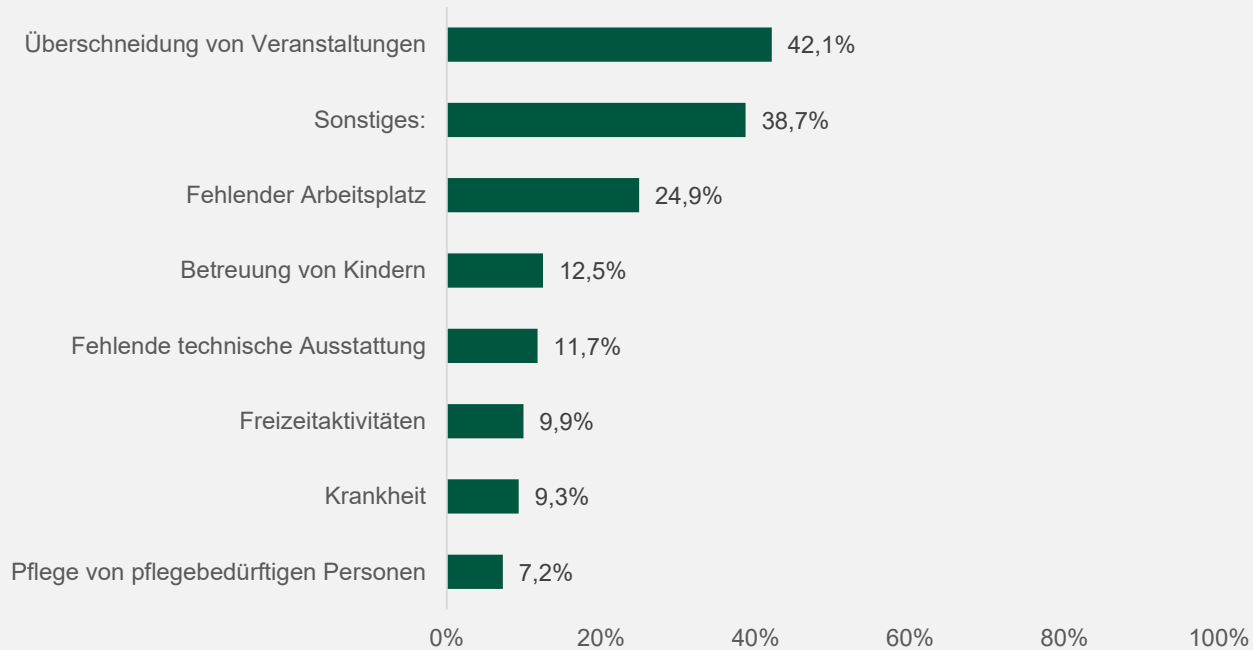
Frage: Wie viele der von Ihnen vor dem Start des Semesters geplanten Veranstaltungen finden statt?

Basis: 4.157 Befragte; fehlend zu 100 %: keine Angabe

Frage: An wie vielen dieser stattfindenden Veranstaltungen können Sie regelmäßig teilnehmen?

Basis: 4.044 Befragte (Filterfrage); fehlend zu 100 %: keine Angabe

Gründe für Nichtteilnahme



Die drei am häufigsten genannten Gründe sind Überschneidungen von Veranstaltungen, sonstige Gründe sowie fehlender Arbeitsplatz. Die Kategorie Sonstiges wurde offen abgefragt. Am häufigsten genannt wurde hier die Erwerbstätigkeit und der hohe Mehraufwand in anderen Seminaren.

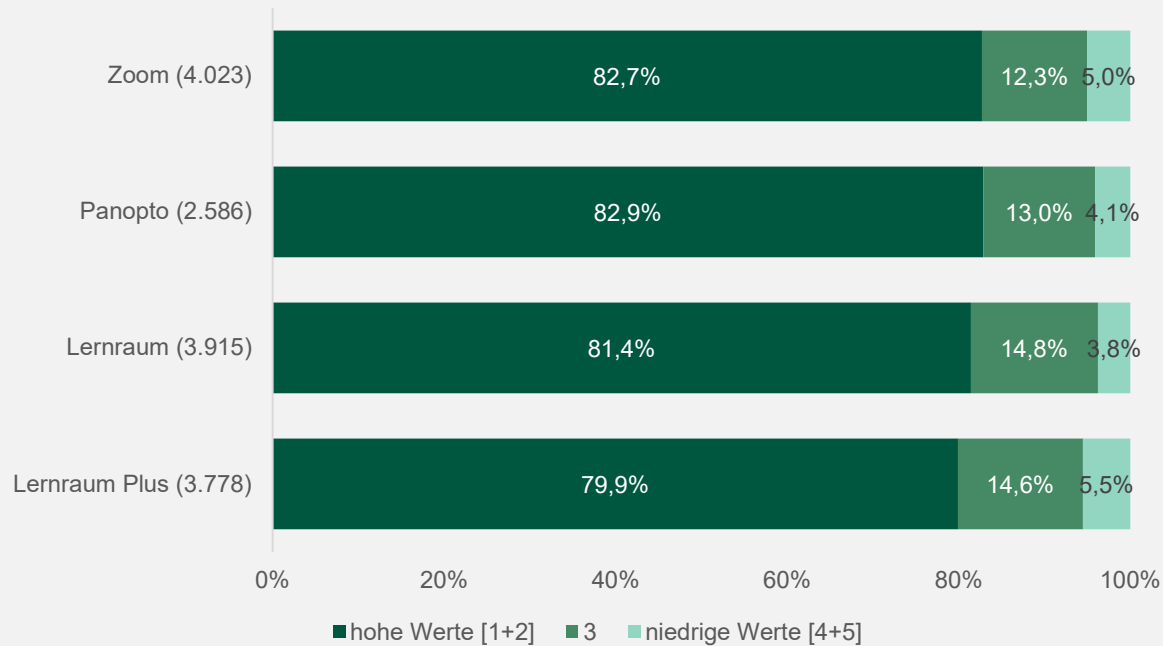
Frage: Warum können Sie an einigen/an allen Veranstaltungen nicht regelmäßig teilnehmen? – Mehrfachantworten möglich
Basis: 1.269 Befragte

5 Zufriedenheit mit den Online-Tools



Image by antonbe from Pixabay

Bewertung der Online-Tools

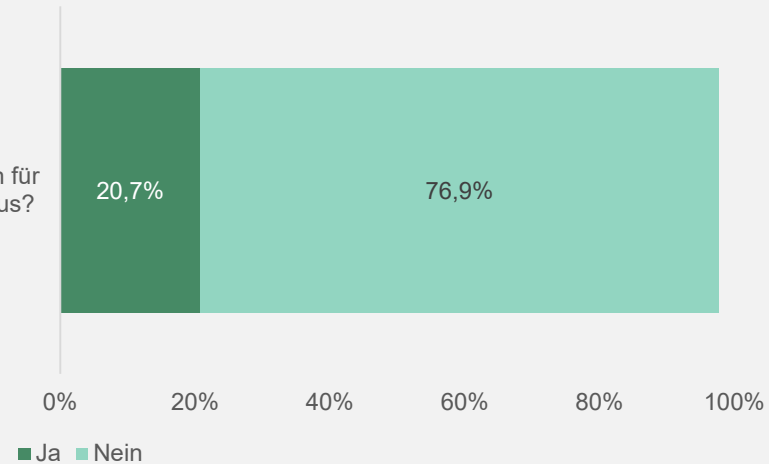


Alle abgefragten Online-Tools werden von den Befragten als (sehr) gut bewertet.

Frage: Wie zufrieden sind Sie mit folgenden Online-Tools? – 5er Skala ((1) sehr zufrieden– (5) sehr unzufrieden), (6) kann ich nicht beurteilen
Basis: siehe Grafik; ohne keine Angabe und „kann ich nicht beurteilen“

Nutzung weiterer Online-Tools

Nutzen Ihre Lehrenden andere Online-Tools/Anwendungen für die Lehre als Zoom, Panopto, Lernraum oder Lernraum Plus?



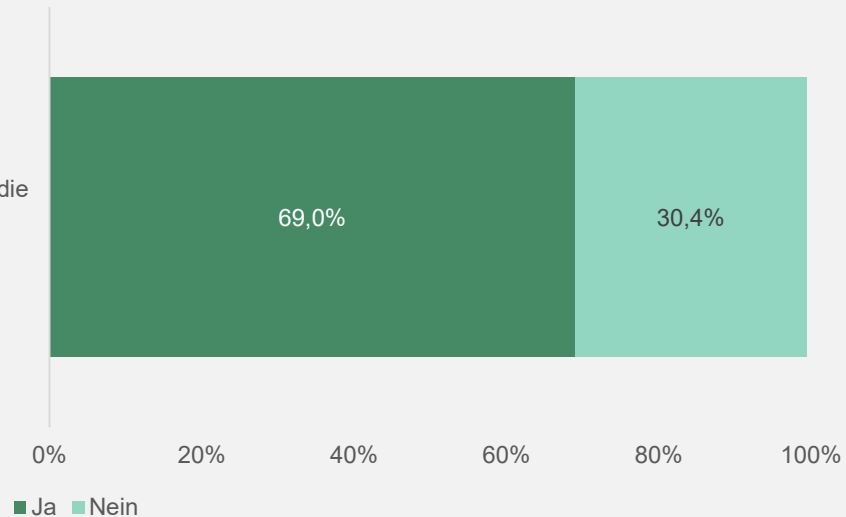
Jede*r fünfte Befragte gibt an, dass ihr*sein Lehrende noch andere Online-Tools verwendet als Zoom, Panopto, Lernraum oder Lernraum Plus

Frage: Nutzen Ihre Lehrenden andere Online-Tools/Anwendungen für die Lehre als Zoom, Panopto, Lernraum oder Lernraum Plus?

Basis: 4.157 Befragte; fehlend zu 100 %: keine Angabe

Teilnahmebereitschaft mit Kamera an Veranstaltung

Würden Sie (unabhängig Ihrer aktuellen technischen Ausstattung) die Möglichkeit nutzen/Nutzen Sie aktuell die Möglichkeit (falls vorhanden), via Kamera an einer Veranstaltung teilzunehmen?



Viele Befragte geben an, dass sie die Kamera bei Veranstaltungen nutzen würden. Ein erster Blick auf die Gründe dagegen zeigt, dass viele Bedenken bzgl. des Datenschutzes und der Wahrung der Privatsphäre haben.

Frage: Würden Sie (unabhängig Ihrer aktuellen technischen Ausstattung) die Möglichkeit nutzen/Nutzen Sie aktuell die Möglichkeit, via Kamera an einer Veranstaltung teilzunehmen?

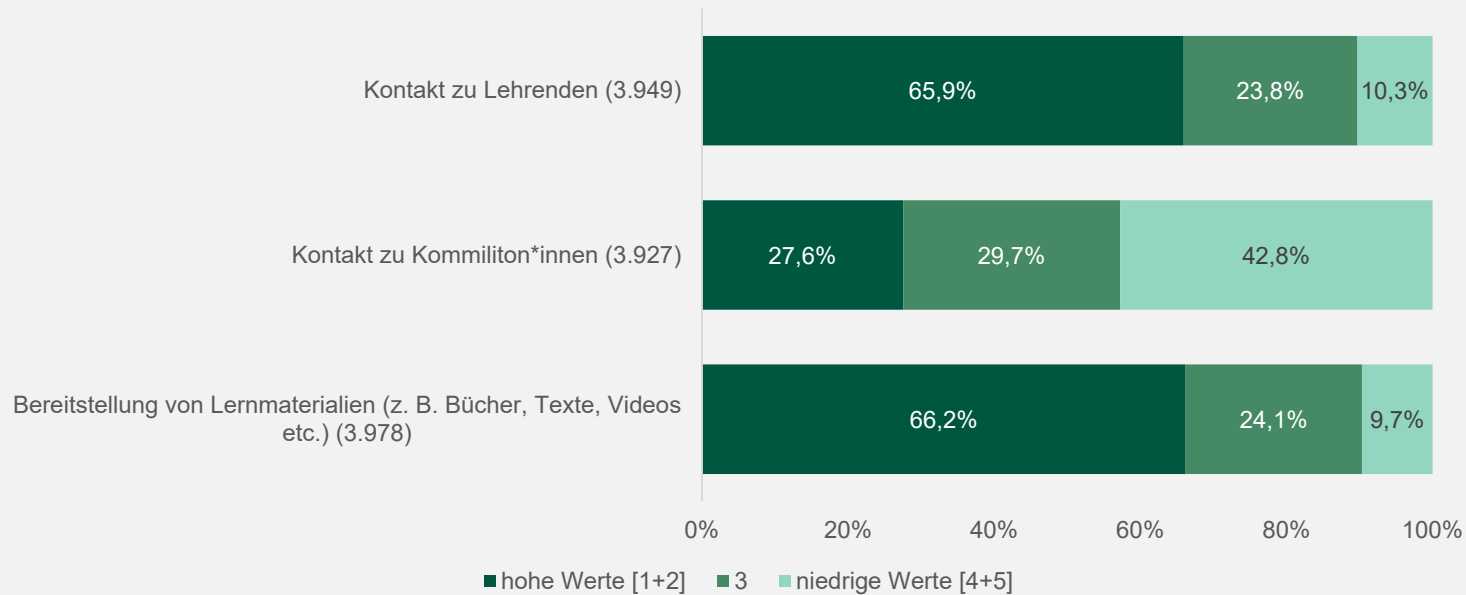
Basis: 4.157 Befragte; fehlend zu 100 %: keine Angabe

6 Kontakt/ Selbstorganisation der Studierenden



Image by Jagrit Parajuli from Pixabay

Zufriedenheit mit Kontakt und Lernmaterialien

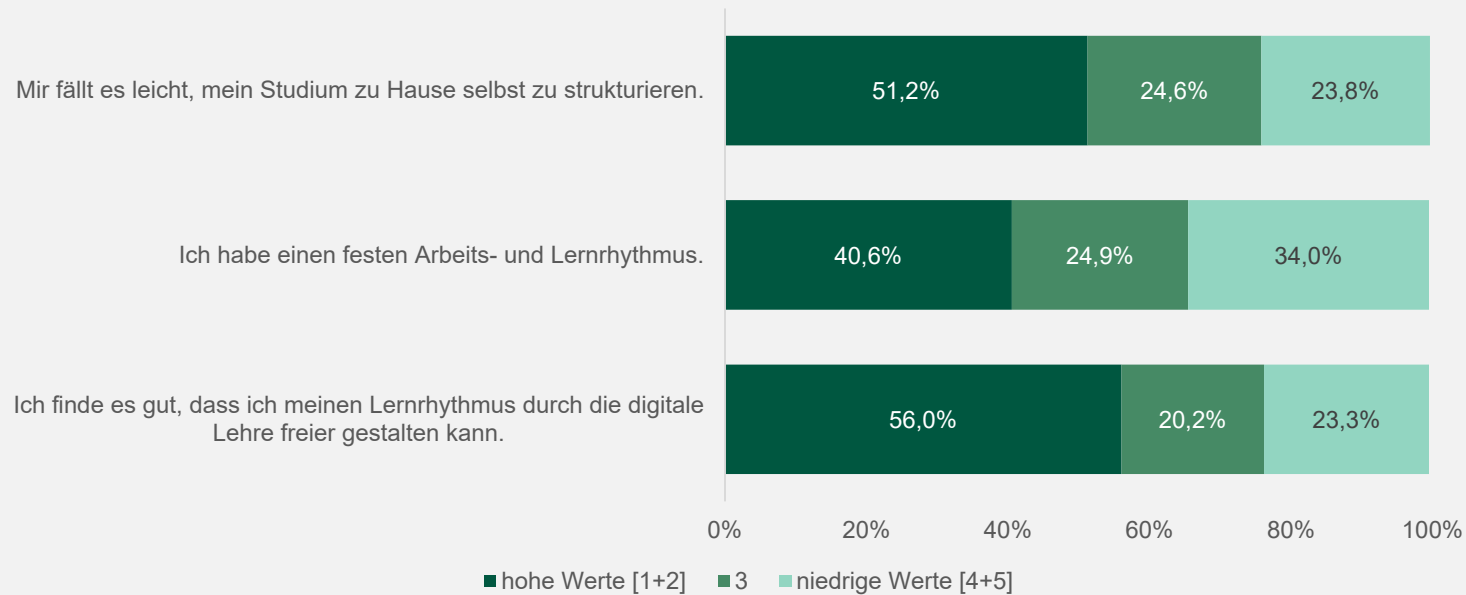


Rund zwei Drittel der Befragten sind (sehr) zufrieden mit dem Kontakt zu Lehrenden sowie mit der Bereitstellung von Lernmaterialien in ihrem Fach, in dem Sie dieses Semester die meisten Veranstaltungen besuchen. Mit dem Kontakt zu Kommiliton*innen sind die Befragten eher nicht zufrieden.

Frage: Wie zufrieden sind Sie mit folgenden Aspekten bezogen auf die aktuelle Situation? *Bitte beziehen Sie Ihre Angaben auf das Fach, in dem Sie dieses Semester die meisten Veranstaltungen besuchen) – 5er Skala ((1) sehr zufrieden– (5) sehr unzufrieden, (6) Kann ich nicht beurteilen)

Basis: siehe Grafik; ohne keine Angabe und „kann ich nicht beurteilen“

Selbstorganisation



Rund jede*r Fünfte fällt es schwer, das Studium zu Hause selbst zu organisieren. Über die Hälfte der Befragten empfindet es als gut, dass sie ihren Lernrhythmus durch die digitale Lehre freier gestalten können.

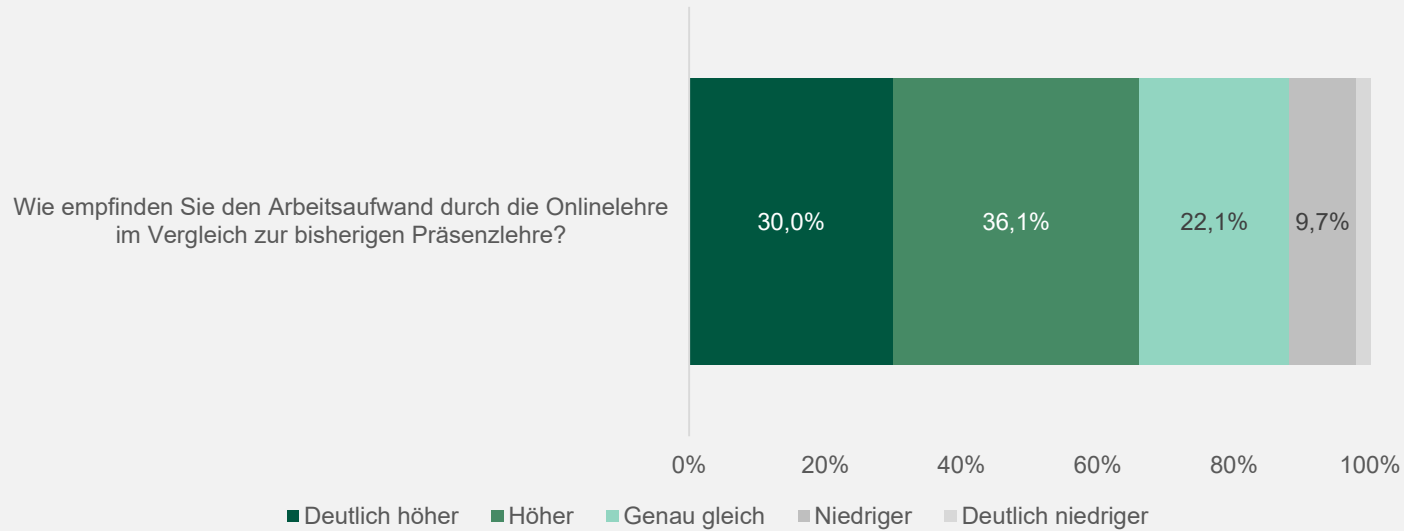
Frage: Inwieweit treffen folgende Aussagen in der aktuellen Situation auf Sie zu? – 5er Skala ((1) trifft voll und ganz zu– (5) trifft überhaupt nicht zu)

Basis: 4.157 Befragte; fehlend zu 100 %: keine Angabe

7 Workload



Arbeitsaufwand der Onlinelehre im Vergleich zur Präsenzlehre



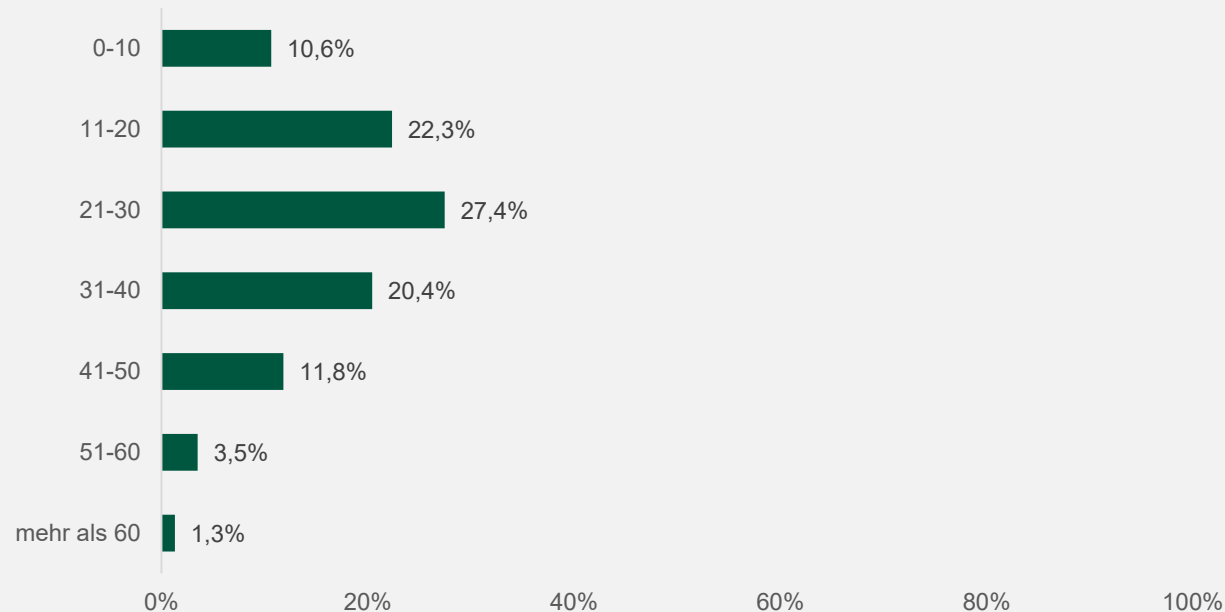
Mehr als die Hälfte der Befragten empfindet den Arbeitsaufwand durch die Onlinelehre als höher im Vergleich zur bisherigen Präsenzlehre. Jede*r Fünfte empfindet den Arbeitsaufwand als genau gleich.

Frage: Wie empfinden Sie den Arbeitsaufwand durch die Onlinelehre im Vergleich zur bisherigen Präsenzlehre?

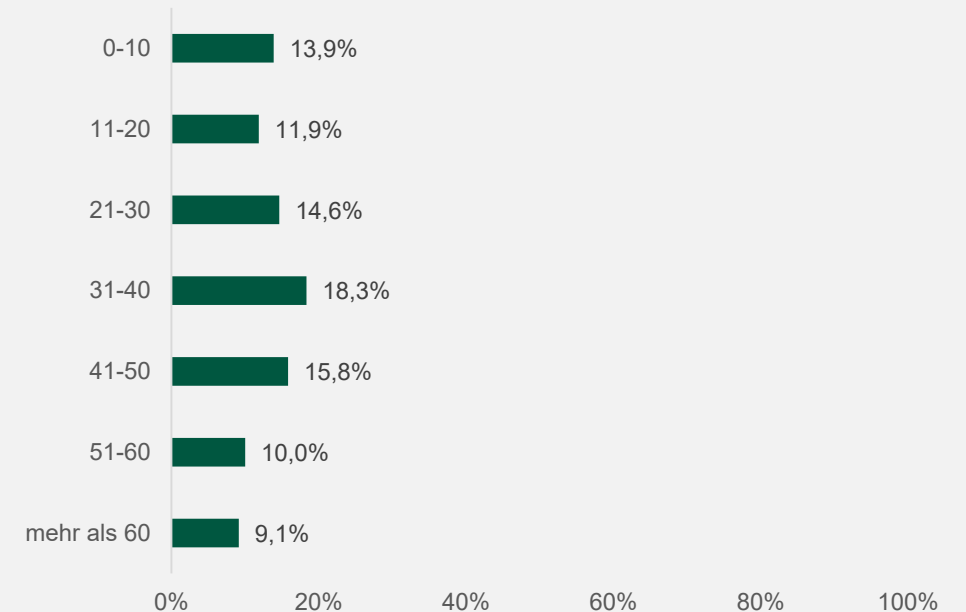
Basis: 3.800 Befragte; ohne keine Angabe und „kann ich nicht beurteilen“

Mit dem Studium verbrachte Stunden pro Woche

Der Großteil der Befragten gibt an, maximal 40 Stunden die Woche für das Studium aufzuwenden.



Über die Hälfte der Befragten gibt an, maximal 40 Stunden die Woche für alles zusammen aufzuwenden.



Frage: Wie viele Stunden pro Woche wenden Sie aktuell für Ihr Studium auf?

Basis: 4.157 Befragte; fehlend zu 100 %: keine Angabe

Frage: Alles in Allem: Wie viele Stunden in der Woche verbringen Sie aktuell mit dem Studium, Nebenjob/Erwerbstätigkeit(en), Betreuung/Pflege von Kindern und/oder anderen Angehörigen/Personen?

Basis: 4.157 Befragte; fehlend zu 100 %: keine Angabe

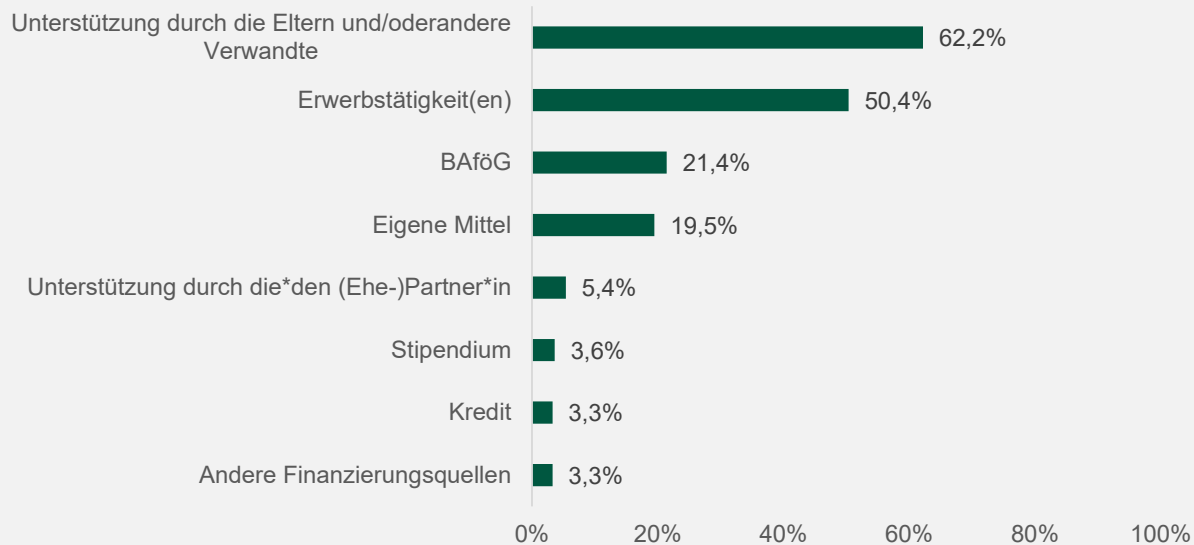
8 Finanzierung des Studiums



Image by Steve Buissinne from Pixabay

Finanzierung

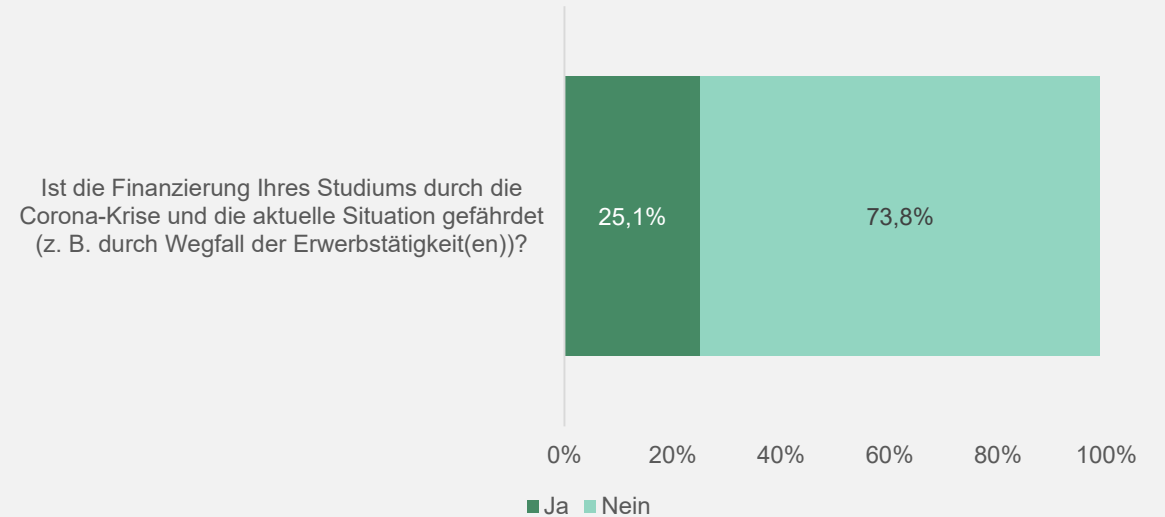
Am ehesten finanzieren die Studierenden ihr Studium durch die Unterstützung der Eltern und Erwerbstätigkeiten.



Frage: Wie finanzieren Sie hauptsächlich Ihr Studium? – Mehrfachantworten möglich

Basis: 4.127 Befragte; fehlend zu 100 %: keine Angabe

Jede*r Vierte sieht die Finanzierung des Studiums durch die Corona-Krise gefährdet.



Frage: Ist die Finanzierung Ihres Studiums durch die Corona-Krise und die aktuelle Situation gefährdet (z. B. durch Wegfall der Erwerbstätigkeit(en))?

Basis: 4.157 Befragte; fehlend zu 100 %: keine Angabe